



FISKERIDIREKTORATET

## Fiskefartøy og fiskarar, konsesjonar og årlege deltakaradgangar

2014

Norwegian fishing vessels,  
fishermen and licenses



Foto © Sparfishphoto

Livet i havet – vårt felles ansvar

|                         |   |
|-------------------------|---|
| Tittel (norsk/engelsk): | Fiskefartøy og fiskarar, konsesjonar og årlege deltakaradgangar 2014/<br>Norwegian fishing vessels, fishermen and licenses 2014   |
| Ansvarlig avdeling:     | Statistikkavdelingen  |
| Utgivelsesår:           | 2015  |
| Antall sider:           | 86  |
| ISSN:                   | 1503-1276   |
| Aktuell lenke:          |   |
| Emneord:                | Fiskeflåte, aktive fiskeflåte, konsesjoner og deltakaradgangar,<br>fiskarmanntal  |
| Forord:                 | <p>I denne publikasjonen presenterer Fiskeridirektoratet statistiske oversikter for den norske fiskeflåten. Publikasjonen inneheld tidsseriar bakover i tid av varierende lengde og førebelse tal for 2014. Opplysningane er ajourført per 31.12. kvart år.</p> <p>Opplysningane er henta frå Fiskeridirektoratets Register over merkepliktige norske fiskefarkostar, Fiskeridirektoratets Landings- og sluttsetelregister, Fiskeridirektoratets Konsesjons- og deltakerregister og Fiskeridirektoratets Fiskarmanntal. Nærare orientering om kjelder og framgangsmåte er gitt sist i rapporten.</p> <p>Informasjon om lovverk kan ein blant anna finne på Fiskeridirektoratets internettside under "Om statistikken" som er gjort tilgjengeleg for dei ulike registra.</p> |
| Foreword:               | <p>In this publication the Norwegian Directorate of Fisheries presents statistical overviews for the Norwegian Fishing Fleet. This publication contains time series backward in time of varying length, and preliminary figures for 2014. The information is per 31 December each year.</p> <p>The statistics are gathered from the Register of Norwegian Fishing Vessels, Register of Landings, Register of Norwegian Fishing Licenses and Register of Norwegian Fishermen. More details regarding sources and statistical methods used are given in the last part of the report.</p>  |

*Liv Holmefjord*  
fiskeridirektør

*Per Sandberg*  
direktør



## Innhald

|   |    |
|---|----|
| A. Fiskefartøy og fiskarar, konsesjonar og årlege deltakaradgangar. | 5  |
| 1. Innleiing  | 5  |
| 2. Utvikling i fiskeflåten  | 6  |
| 3. Utvikling i talet på fiskarar                                    | 7  |
| 4. Utvikling i konsesjonar/deltakaradgangar                         | 9  |
| B. Tabelloversikt   | 17 |
| C. Tabellar   | 23 |
| D. Kjelder og definisjonar  | 79 |
| 1. Kjelder  | 79 |
| 2. Definisjonar   | 80 |

## List of contents

|   |    |
|---|----|
| A. Norwegian fishing vessels,<br>fishermen and licenses | 10 |
| 1. Introduction   | 10 |
| 2. The fishing fleet                                    | 11 |
| 3. The number of fishermen                              | 12 |
| 4. Licenses   | 14 |
| B. List of tables                                       | 20 |
| C. Tables   | 23 |
| D. Sources and definitions                              | 83 |
| 1. Sources  | 83 |
| 2. Definitions  | 84 |

# A. Fiskefartøy og fiskarar, konsesjonar og årlege deltakaradgangar

## 1. Innleiing

Fiskeridirektoratet presenterer i denne publikasjonen statistiske oversikter som viser sentrale utviklingstrekk i den norske fiskeflåten. Denne publikasjonen omfattar opplysningar til og med år 2014 og er ajourført per 31.12.

Ei nærare orientering om kjelder og framgangsmåte er gitt i eit eige kapittel i publikasjonen.

Informasjonen i publikasjonen er delt i 4 ulike tematiske deler:

Del I, Opplysningar frå Merkeregisteret, er ei rein oppteljing av talet på fartøy som er registrert i Register over merkepliktige norske fiskefarkostar (Merkeregisteret) per 31.12. kvart år.

Del II, Opplysningar om den aktive fiskeflåten, tek utgangspunkt i opplysningar frå Merkeregisteret og opplysningar frå Fiskeridirektoratets Landings- og sluttsetelregister (Sluttsetelregisteret). Ved å halde desse to registra opp mot einannan vil ein kunne få indikasjonar på kor stor del av fartøya registrert i Merkeregisteret det enkelte år som faktisk vert nytta til inntektsgevande fiske.

I Del III vert opplysningar frå Fiskeridirektoratets Konsesjons- og deltakarregister per 31.12. kvart år presentert. Føremålet med oppstillingane er å vise utviklinga i talet på ulike konsesjonar (spesielle løyve) og deltakaradgangar.

Del IV, Opplysningar frå Fiskarmanntalet, er ei rein oppteljing av talet på fiskarar som er registrert i Fiskeridirektoratets Fiskarmanntal (Manntalet) per 31.12. kvart år.

I tolkinga av tala i denne rapportens del I, Opplysningar frå Merkeregisteret, og del III, Opplysningar om konsesjonar og årlege deltakaradgangar, ber ein lesaren å legge merke til følgjande:

- Fiskeridirektoratet har i åra 2000–2014 gjennomført fleire rundar med kvalitetssikring for å slette fiskefartøy som ikkje er aktive frå Merkeregisteret.
- Årleg gebyr for å ha fartøy registrert i Merkeregisteret blei innført i 2004.
- Ei kondemneringsordning for mindre kystfiskefartøy med deltakaradgangar i lukka fiskeri blei sette i verk sommaren 2003. Ordninga har vore administrert av Innovasjon Norge og finansiert gjennom eit strukturfond.
- I åra 1996–2005 hadde dei mest sentrale fartøygrupper i havfiskeflåten tilbod om enhetskvoteordningar. Kort fortalt gjekk desse ordningane ut på at ein mellombels kunne overføre kvotar frå eit fartøy til eit anna dersom det avgjevande fartøy vart sletta frå Merkeregisteret. Dersom avgjevande fartøy vart kondemnert fekk ein behalde dei mellombels tildelte kvotane lenger.
- Desse ordningane blei i 2005 erstatta av ei såkalla strukturkvoteordning der tilleggskvotar kunne tildelast eit fartøy permanent. Avgjevande fartøy skal som ein hovudregel kondemnerast.
- Frå og med 2004 har større kystfiskefartøy med deltakaradgang i lukka fiskeri (med ei hjemmelslengd<sup>1</sup> større enn 15 meter) også hatt tilbod om strukturkvoteordning.

---

<sup>1</sup> Kvotedefinerande lengd på fartøy.

- Nytildeling av strukturkvotar blei mellombels stansa hausten 2005 i avvente av ei gjennomgang av flåtestrukturen. Strukturkvoteordningane blei opna opp att 8. juni 2007.
- Frå og med 2008 har kystfiskefartøy med deltakaradgang i lukka fiskeri med ei hjemmelslengd mellom 11 og 15 meter (13 meter i kystnotfiske etter makrell) hatt tilbod om strukturkvoteordning.
- Frå og med 2008 er strukturkvotane, både for havfiskeflåten og kystfiskefartøy, tidsbegrensa.
- Lovheimelen for innkrevjing av strukturavgift til finansiering av kondemneringsordninga utløp 1. juli 2008. Ordninga blei likevel vidareført til 1. juli 2009 pga. uteståande midlar frå 2008.

Nedanfor vil det bli gitt ei kortfatta oversikt over sentrale utviklingstrekk i fiskeflåte og fiskarmanntal.

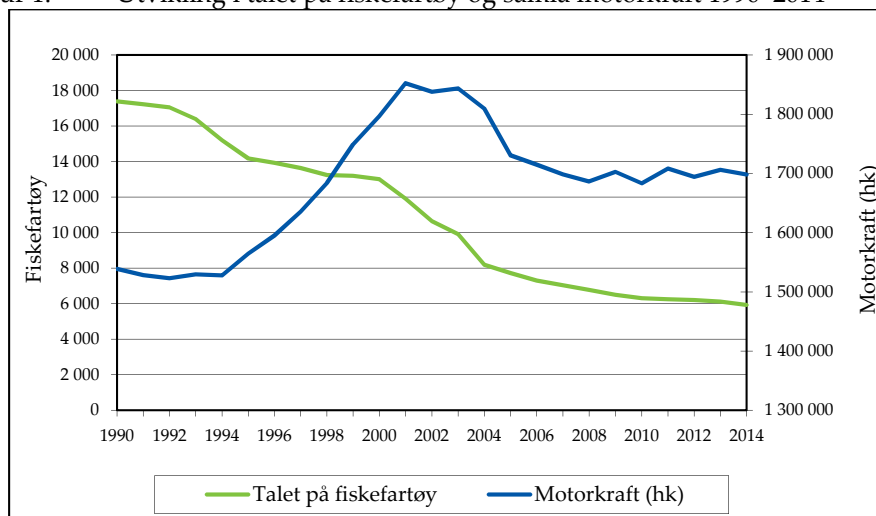
## 2. Utvikling i fiskeflåten

Kvalitetssikring av Merkeregisteret og innføring av årleg gebyr har ført til ein sterk reduksjon i talet på fartøy registrert i dette registeret. Det er grunn til å tru at dette saman med kondemneringsordninga er viktige årsaker til den sterke reduksjonen i talet på små kystfiskefartøy. Når det gjeld dei større kystfiskefartøya er det grunn til å tru at strukturkvoteordninga har vore hovudårsaka til reduksjonen i talet på desse fartøya, medan enhetskvote-/strukturkvoteordninga nok er hovudårsaka til reduksjonen i talet på fartøy i havfiskeflåten.

Ved å telja opp fartøy som er registrert i Merkeregisteret i 2013 og 2014 finn ein følgjande sentrale endringar:

- Talet på fartøy er gått ned frå 6 126 i 2013 til 5 934 i 2014. Dette er ein reduksjon på 192 fartøy.
- Talet på fartøy med største lengde mindre enn 10 meter blei redusert med 141 fartøy, fartøy med største lengde 11-14,9 meter blei redusert med 30 fartøy, fartøy med største lengde 15-20,9 meter blei redusert med 17 fartøy, fartøy med største lengde 21-27,9 meter blei redusert med 7 fartøy og fartøy med største lengde 28 meter og over blei redusert med 4 fartøy frå 2013 til 2014. Medan talet på fartøy med største lengde 10-10,9 meter hadde ei auke på 7 fartøy.
- Samla motorkraft har vore rimelig stabil dei siste åra.
- Gjennomsnittleg alder på dei fartøy som var registrert i Merkeregisteret gjekk opp frå 27,3 år i 2013 til 27,7 år i 2014.

Figur 1. Utvikling i talet på fiskefartøy og samla motorkraft 1990–2014



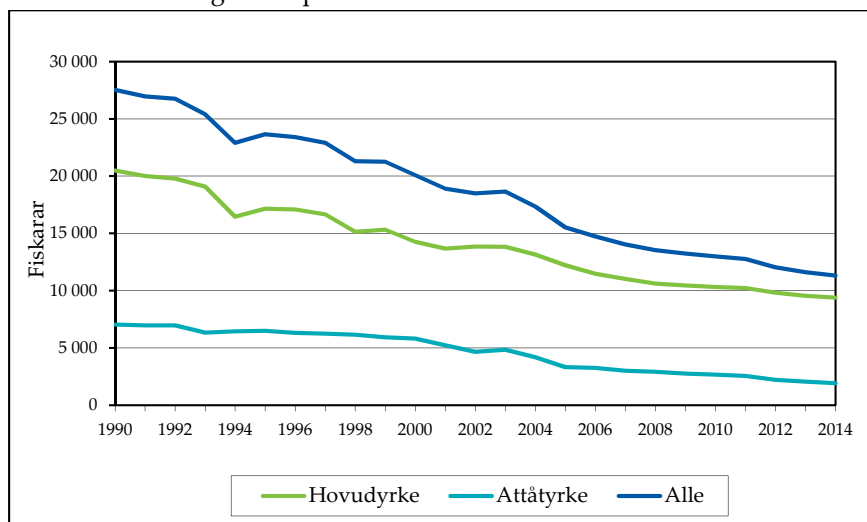
Figur 1 viser at talet på fartøy har blitt redusert i perioden 1990 og fram til i dag, medan samla motorkraft gjekk opp frå 1994 og fram til 2001.

Figuren viser at talet på fartøy er redusert spesielt etter år 2000. Hovudtrekka i utviklinga i åra 2000–2014 har vore følgjande:

- Talet på fartøy gjekk ned frå 13 017 i år 2000 til 5 934 i 2014. Dette er ein reduksjon på 7 083 fartøy. Det vil sei at talet på fartøy vart meir enn halvert i perioden (-54 prosent).
- Reduksjonen i talet på fartøy kan i stor grad tilbakeførast til sletting av små kystfartøy utan aktivitet og kondemneringsordninga. Såleis vart fartøy med største lengde mindre enn 10 meter redusert med 6 484 fartøy (-67 prosent) i perioden.
- Talet på fartøy med største lengde 15-20,9 meter har blitt redusert med 353 fartøy (-70 prosent) og for fartøy større enn 28 meter er talet gått ned med 114 fartøy (-31 prosent), medan talet på fartøy med største lengde 11-14,9 meter og 21-27,9 meter har gått ned med høvesvis 244 fartøy (-26 prosent) og 109 fartøy (-46 prosent).
- Frå 2000 til 2014 er talet på fartøy med største lengde 10-10,9 meter auka med 221 fartøy (17 prosent).

### 3. Utvikling i talet på fiskarar

Figur 2. Utvikling i talet på fiskarar 1990–2014



Ei oppteljing av talet på fiskarar registrert i Fiskarmanntalet for 2014 viser at den langsiktige trenden med reduksjon i talet på fiskarar, som går fram av figuren ovanfor, har halde fram. Ei nærare analyse av Fiskarmanntalet for 2014 viser følgjande:

- Talet på fiskarar gjekk frå 11 611 i 2013 til 11 316 i 2014, ein reduksjon på 2,5 prosent.
- Talet på hovudyrkesfiskarar gjekk ned med 161, medan talet på personar med fiske som attåtyrke gjekk ned med 134.
- Talet på registrerte fiskarar var i 2014, som i tidlegare år, høgast i dei nordlegaste fylka Finnmark, Troms og Nordland og vestlandsfylka Møre og Romsdal, Sogn og Fjordane og Hordaland.



Ei samanstilling av talet på fiskarar registrert i Fiskarmanntalet i 2000 og 2014, understrekar at endringar frå 2013 til 2014 er ei fortsetjing av ein langsiktig trend. Ei slik samanlikning viser følgjande:

- Talet på fiskarar registrert i Fiskarmanntalet har gått ned frå 20 075 i 2000 til 11 316 i 2014. Dette er ein reduksjon på 8 759 fiskarar (-44 prosent).
- Talet på hovudyrkesfiskarar er i same periode redusert med 4 866 personar (-34 prosent), medan talet på personar med fiske som attåtyrke er redusert med 3 893 personar (-67 prosent).
- Reduksjonen i talet på fiskarar med fiske som hovudyrke og attåtyrke var størst i dei viktige fiskerifylka i Nord-Noreg og på Vestlandet. Såleis vart talet på fiskarar redusert med 2 200 personar i Møre og Romsdal og med 1 877 personar i Troms. Talet på fiskarar gjekk ned med 732 personar i Finnmark og 1 711 personar i Nordland i perioden.
- Tabellane A og B viser utviklinga i alder og kjønn for personar med fiske som hovudyrke eller attåtyrke. Gjennomsnittsalderen for personar med fiske som hovudyrke har gått opp i perioden 1990–2014. I 1990 var gjennomsnittsalderen 39,3 år, mens gjennomsnittsalderen for 2014 er 46 år. For personar som har fiske som attåtyrke har gjennomsnittsalderen vore tilnærma uendra i perioden. I 2014 er gjennomsnittsalderen for personar som har fiske som attåtyrke 65,5 år.
- Tabellane viser også at talet på kvinner registrert i Fiskarmanntalet, på same måte som for menn, har vorte redusert i perioden 1990-2014.

Tabell A. Hovudyrkesfiskarar fordelt etter alder 1990-2014

| Alder (år)    | 1990   |       | 2000   |       | 2010   |       | 2014  |       |
|---------------|--------|-------|--------|-------|--------|-------|-------|-------|
|               | Alle   | %     | Alle   | %     | Alle   | %     | Alle  | %     |
| <20           | 1 201  | 5,9   | 447    | 3,1   | 211    | 2,0   | 181   | 1,9   |
| 20 - 29       | 5 496  | 26,8  | 2 590  | 18,2  | 1 569  | 15,2  | 1 437 | 15,3  |
| 30 - 39       | 4 205  | 20,5  | 3 248  | 22,8  | 1 873  | 18,1  | 1 578 | 16,8  |
| 40 - 49       | 4 224  | 20,6  | 3 033  | 21,3  | 2 431  | 23,5  | 2 121 | 22,6  |
| 50 - 59       | 2 948  | 14,4  | 3 273  | 22,9  | 2 242  | 21,7  | 2 034 | 21,6  |
| 60 - 66       | 1 565  | 7,6   | 1 388  | 9,7   | 1 540  | 14,9  | 1 217 | 12,9  |
| 67 - 69       | 451    | 2,2   | 256    | 1,8   | 413    | 4,0   | 450   | 4,8   |
| >=70          | 385    | 1,9   | 29     | 0,2   | 46     | 0,4   | 380   | 4,0   |
| Heile landet  | 20 475 | 100,0 | 14 264 | 100,0 | 10 325 | 100,0 | 9 398 | 100,0 |
| Herav kvinner | 554    | 2,7   | 361    | 2,5   | 263    | 2,5   | 260   | 2,8   |

Tabell B. Attåtyrkesfiskarar fordelt etter alder 1990-2014

| Alder (år)    | 1990  |       | 2000  |       | 2010  |       | 2014  |       |
|---------------|-------|-------|-------|-------|-------|-------|-------|-------|
|               | Alle  | %     | Alle  | %     | Alle  | %     | Alle  | %     |
| <20           | 35    | 0,5   | 14    | 0,2   | 5     | 0,2   | 11    | 0,6   |
| 20 - 29       | 168   | 2,4   | 126   | 2,2   | 49    | 1,8   | 42    | 2,2   |
| 30 - 39       | 252   | 3,6   | 211   | 3,6   | 99    | 3,7   | 71    | 3,7   |
| 40 - 49       | 400   | 5,7   | 345   | 5,9   | 209   | 7,8   | 151   | 7,9   |
| 50 - 59       | 745   | 10,6  | 637   | 11,0  | 318   | 11,9  | 194   | 10,1  |
| 60 - 66       | 1 128 | 16,0  | 754   | 13,0  | 502   | 18,8  | 342   | 17,8  |
| 67 - 69       | 707   | 10,0  | 579   | 10,0  | 233   | 8,7   | 207   | 10,8  |
| >=70          | 3 608 | 51,2  | 3 145 | 54,1  | 1 253 | 47,0  | 900   | 46,9  |
| Heile landet  | 7 043 | 100,0 | 5 811 | 100,0 | 2 668 | 100,0 | 1 918 | 100,0 |
| Herav kvinner | 112   | 1,6   | 166   | 2,9   | 91    | 3,4   | 53    | 2,8   |

## 4. Utvikling i konsesjonar/deltakaradgangar

Kravet om at eit fiskefartøy skal være registrert i Merkeregisteret for å drive eit kommersielt fiske er ei svak form for regulering av innsatsen i fiskeria. Over tid har difor styresmaktene funne det naudsynt å innføre ytterlegare regulering av den samla innsats i sentrale fiskeri.

Grovt sett vil det vere korrekt å seie at styremaktene har valt å nytte konsesjonar (spesielle løyve) for å regulere innsatsen i den havgåande delen av fiskeflåten, medan innsatsen i kystfiskeflåten vert regulert ved hjelp av årlege deltakaradgangar.

I denne publikasjonen har ein utarbeidd oversikter som viser utviklinga i talet på ulike konsesjonar og deltakaradgangar. Oversiktane viser oppteljingar for kvar konsesjon/deltakaradgang og ulike kombinasjonar av konsesjonar/deltakaradgangar som fartøy disponerte per 31.12.

Relevante opplysningar om fartøy med konsesjonar og/eller årlege deltakaradgangar er presentert i del III.

Av den informasjonen som er presentert i denne delen av rapporten, vil ein trekke frem følgjande når det gjeld den havgåande delen av fiskeflåten der deltakinga hovudsakelig er regulert med konsesjonar:

- Det var registrert i alt 357 fartøy med ein eller fleire konsesjonar ved utgangen av 2014. Til saman disponerte desse fartøya 609 konsesjonar.
- Tilsvarende tal for år 2000 var 439 fartøy og 783 konsesjonar. Med andre ord er talet på konsesjonar redusert med 174 i perioden 2000–2014, medan talet på fartøy er redusert med 82.
- Tabellar i rapporten viser at nedgangen har vore størst for fartøy med torsketråløyve. Talet på torsketråløyve gjekk ned frå 101 i 2000 til 37 i 2014 (-63 prosent).
- Talet på havgåande fartøy regulert med årlege deltakaradgangar i dei konvensjonelle fiskeria viser også ein nedgang. Per 2014 var det berre registrert 26 slike deltakaradgangar.
- Hovudårsaka til reduksjonen i talet på konsesjonar/årlege deltakaradgangar i den havgåande delen av fiskeflåten er enhets-/strukturkvoteordningane nemnd ovanfor.

Dei viktigaste fiskeri fartøya i kystfiskeflåten deltek i er hovudsakeleg regulert med årlege deltakaradgangar. Fiskeridirektoratet har presentert oversikter over talet på slike deltakaradgangar frå og med 2003. Av dei tal som er presentert i rapporten vil ein trekke fram følgjande:

- Fartøy med deltakaradgang i eit eller fleire fiskeri gjekk ned frå 2 259 fartøy i 2013 til 2 196 i 2014. I 2003 var talet på fartøy med ein eller fleire deltakaradgangar 3 344. Deltakaradgangar i fiske etter kongekrabbe og fangst av vågekval inngår ikkje i oppteljinga.
- Årsaka til nedgangen er den nemnde kondemneringsordninga innført i 2003 og strukturkvoteordninga innført i 2004 for kystfiskeflåten. Som nemnd tidlegare blei strukturkvoteordninga utvida til å omfatte fartøy med deltakaradgangar i lukka fiskeri med ei hjemmelslengd mellom 11-15 meter (13 meter i kystnotfiske etter makrell) frå og med 2008. Kondemneringsordninga blei stoppa i 2008 etter at lovheimelen for innkrevjing av strukturavgift utløp 1. juli 2008. Uteståande midlar frå 2008 blei nytta første halvår 2009.
- Ein vil, ved å samanlikne denne rapport med tidlegare års rapport, finne at talet på deltakaradgangar i fisket etter torsk, hyse og sei med konvensjonelle reiskap nord for 62°N for kystfiskefartøy er kraftig redusert. Talet på denne type deltakaradgang gjekk ned frå 1 894 i 2013 til 1 858 i 2014. I 2003 var talet 2 676 deltakaradgangar.
- Talet på deltakaradgangar i kystnotfisket etter NVG-sild gjekk ned frå 318 i 2013 til 295 i 2014. I 2003 var det registrert 662 deltakaradgangar i kystnotfisket etter NVG-sild.

# A. Norwegian fishing vessels, fishermen and licenses

## 1. Introduction

In this publication the Norwegian Directorate of Fisheries presents a number of statistics showing the development in the Norwegian fishing fleet. The report covers the period prior to and including the year of 2014.

A description of sources and methods are given in separate attachments to the report.

The report consists of four parts:

In **Part I**, Information from Register of Norwegian Fishing Vessels, vessels, engine power etc. is counted and presented for each year.

In **Part II**, Information about the active fishing fleet, information in the Register of Norwegian Fishing Vessels is combined with information in the Register of Landings. The purpose of this part is to combine the sources of information to give an indication of whether or not the vessels in the registry have been active.

In **Part III**, Information about licences and annual permits, information in the Register of Norwegian Fishing Licenses is presented. The intention is to illustrate the development in the number of different licenses and annual permits.

In **Part IV**, Information from Register of Norwegian Fishermen, statistics describing the development in the number of fishermen are given.

When reading the statistics given in part I and part III of this report, the reader should bear in mind the following:

- The Directorate of Fisheries has, in the period 2000–2014, deleted registrations of fishing vessels from the Register of Norwegian Fishing Vessels due to inactivity.
- An annual fee on vessels registered in the Register of Norwegian Fishing Vessels was introduced in 2004.
- A decommissioning scheme for small coastal vessels holding annual permits in coastal fisheries was introduced in 2003.
- A unit-quota system was introduced to the cod trawler fleet, purse seine fleet and the shrimp trawler fleet having quotas in Greenland waters in the period 1996–1998. In such a system quotas, for a limited time, may be transferred from one vessel to another under the condition that the vessel which quotas are transferred from is scrapped. The system was reintroduced to these vessels groups and the scope was widened in 2000 to also include vessels holding saithe trawler, pelagic trawler license or longliner permit. A structural quota system, allowing the quotas to be transferred to another vessel forever, replaced the unit quota system in March 2005 for vessels holding such licences/permits.
- As from 2004 a structural quota system was introduced to the larger coastal vessels holding annual permits in important fisheries. A structural quota system is comparable to the unit quota system introduced in the ocean-going fishing fleet.

- In the period October 2005 until June 2007 the government did not assign any new structural quotas due to a review of the fleet structure policy. The structural quota system was reopened in June 2007.
- From 2008 coastal vessels holding annual permits with a quota length<sup>2</sup> of 11 metres and above (13 metres in the coastal mackerel group fishing with seine) have the possibility to join the structural quota system.
- From 2008 the structural quotas, both for the ocean-going fishing fleet and the coastal fleet, will be given for a limited time.
- The decommissioning scheme for small coastal vessels holding annual permits in coastal fisheries was prolonged until July 1 2009, due to remaining funds from 2008.

A brief description of some of the most important changes in the Norwegian fishing fleet and fishermen is presented below.

## 2. The fishing fleet

Removal of inactive fishing vessels from the Register of Norwegian Fishing Vessels, the introduction of an annual fee on vessels for being registered and the decommissioning scheme for small coastal vessels holding annual permits are the main reasons for the strong reduction in the number of smaller coastal vessels in this register. With regard to the larger coastal vessels it is assumed that the structural quota system is the main explanation for the reduction in the number of vessels, whereas the structural quota system is assumed to be the main reason for the reduction in the number of larger ocean-going vessels.

By comparing the number of vessels registered in the Register of Norwegian Fishing Vessels in 2013 and 2014 the following changes are identified:

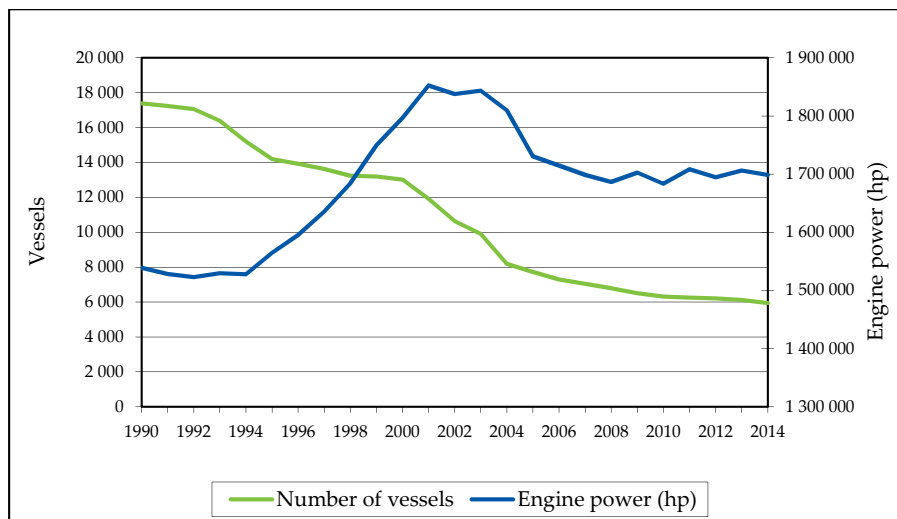
- The total number of vessels have been reduced from 6 126 in 2013 to 5 934 in 2014, i.e. a reduction of 192 vessels.
- Except for vessels in the length categories 10-10.9 meter over all length (m o.a.l), there was a reduction in all vessels categories from 2013 to 2014.
- Overall engine power (hp) has been reasonably stable in recent years.
- The average age of the fishing fleet increased from 27.3 years in 2013 to 27.7 years in 2014.

Figure 1 illustrates the reduction over time in the total number of vessels and engine power. The figure shows a steady decline in the total number of vessels, while the total engine power showed a considerable increase in the 90's and a decline after the turn of the century.

---

<sup>2</sup> The length which decides the size of the quota.

Figure 1 Development in the number of vessels and total engine power 1990-2014



The main tendencies since the turn of the century are as follows:

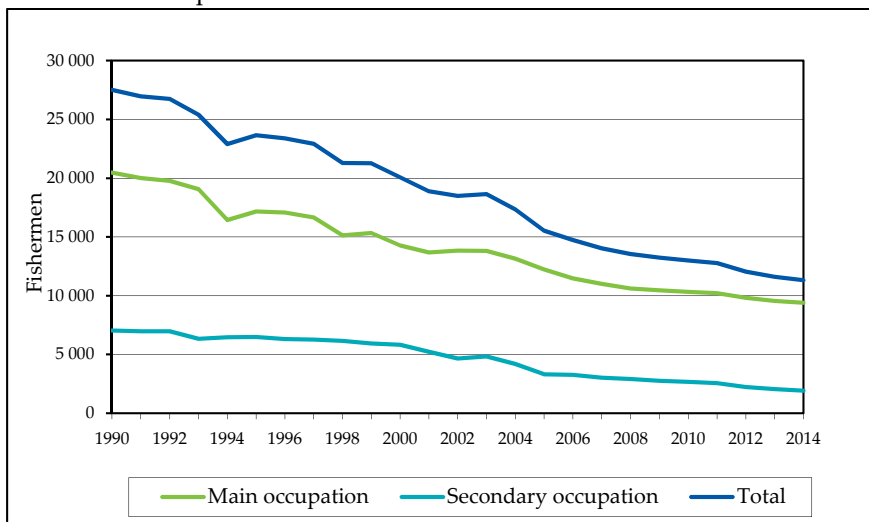
- The total number of vessels was reduced from 13 017 in 2000 to 5 934 in 2014. This implies a reduction of 7 083 vessels or 54 percent.
- The main reason for the reduction in the number of vessels is removal of inactive coastal vessels from the register and the scrapping scheme. The group below 10 m o.a.l was reduced by 6 484 vessels, or 67 percent in the period.
- The number of vessels in the length categories 15-20.9 m o.a.l was reduced by 353 vessels (-70 percent) and vessels in the length category 28 and above was reduced by 114 vessels (-31 percent). For the length categories 11-14.9 m o.a.l and 21-27.9 m o.a.l the reduction was 244 vessels and 109 vessels respectively (-26 percent and -46 percent).
- From 2000 to 2014 the number of vessels in the length category 10-10.9 m o.a.l has increased with 221 vessels or 17 percent.

### 3. The number of fishermen

The Register of Fishermen in 2014 indicates that the long-term reduction in the total number of fishermen continued as indicated in the figure below. A closer look on the Register of Fishermen for 2014 shows that:

- The total number of fishermen in 2014 was 11 316, which is a 2.5 percent reduction compared to 11 611 registered fishermen in 2013.
- The reduction in the total number of fishermen was 161 persons which have fisheries as a main occupation, whereas the total number of persons having fisheries as a secondary occupation was decreased by 134 in 2014 compared to 2013.
- As in earlier years the northern counties Finnmark, Troms and Nordland and the counties of Møre og Romsdal, Sogn og Fjordane and Hordaland on the west coast of Norway had the highest number of registered fishermen in 2014.

Figure 2 Development in the number of fishermen 1990–2014



By comparing the number of fishermen registered in the register in 2014 with the number of fishermen in 2000 more long term trends are shown. Such a comparison shows the following:

- The total number of fishermen was reduced by about 44 percent or 8 759 persons in the period; i.e. from 20 075 persons in 2000 to 11 316 persons in 2014.
- The total number of persons having fisheries as their main occupation is reduced by 4 866 persons or 34 percent in the period, whereas the number of persons having fisheries as their secondary occupation is reduced by 3 893 persons from 5 811 persons in 2000 to 1 918 persons in 2014.
- The reduction in the total number of fishermen was largest in the important coastal counties in the northern part and on the west coast of Norway.

In table A and B, the number of fishermen having fisheries as their secondary or main occupation is specified by age groups (year) and by gender.

For persons having fisheries as a main occupation has the average age increased in the period 1990–2013. In 1990 was the average age 39.3 years, while the average age in 2014 was 46 years. For persons having fisheries as a secondary occupation the average age is almost unchanged. In 2014 was the average age for persons having fisheries as a secondary occupation 65.5 years.

The tables show that the number of persons of both sexes have been reduced in 2014 compared to 2000 and 1990.

Table A Main occupation fishermen specified by age group and gender 1990-2014

| Age(year)      | 1990   |       | 2000   |       | 2010   |       | 2014  |       |
|----------------|--------|-------|--------|-------|--------|-------|-------|-------|
|                | Total  | %     | Total  | %     | Total  | %     | Total | %     |
| <20            | 1 201  | 5.9   | 447    | 3.1   | 211    | 2.0   | 181   | 1.9   |
| 20 - 29        | 5 496  | 26.8  | 2 590  | 18.2  | 1 569  | 15.2  | 1 437 | 15.3  |
| 30 - 39        | 4 205  | 20.5  | 3 248  | 22.8  | 1 873  | 18.1  | 1 578 | 16.8  |
| 40 - 49        | 4 224  | 20.6  | 3 033  | 21.3  | 2 431  | 23.5  | 2 121 | 22.6  |
| 50 - 59        | 2 948  | 14.4  | 3 273  | 22.9  | 2 242  | 21.7  | 2 034 | 21.6  |
| 60 - 66        | 1 565  | 7.6   | 1 388  | 9.7   | 1 540  | 14.9  | 1 217 | 12.9  |
| 67 - 69        | 451    | 2.2   | 256    | 1.8   | 413    | 4.0   | 450   | 4.8   |
| >=70           | 385    | 1.9   | 29     | 0.2   | 46     | 0.4   | 380   | 4.0   |
| Total          | 20 475 | 100.0 | 14 264 | 100.0 | 10 325 | 100.0 | 9 398 | 100.0 |
| Of which women | 554    | 2.7   | 361    | 2.5   | 263    | 2.5   | 260   | 2.8   |

Table B Part-time fishermen specified by age group and gender 1990–2014

| Age(year)      | 1990  |       | 2000  |       | 2010  |       | 2014  |       |
|----------------|-------|-------|-------|-------|-------|-------|-------|-------|
|                | Total | %     | Total | %     | Total | %     | Total | %     |
| <20            | 35    | 0.5   | 14    | 0.2   | 5     | 0.2   | 11    | 0.6   |
| 20 - 29        | 168   | 2.4   | 126   | 2.2   | 49    | 1.8   | 42    | 2.2   |
| 30 - 39        | 252   | 3.6   | 211   | 3.6   | 99    | 3.7   | 71    | 3.7   |
| 40 - 49        | 400   | 5.7   | 345   | 5.9   | 209   | 7.8   | 151   | 7.9   |
| 50 - 59        | 745   | 10.6  | 637   | 11.0  | 318   | 11.9  | 194   | 10.1  |
| 60 - 66        | 1 128 | 16.0  | 754   | 13.0  | 502   | 18.8  | 342   | 17.8  |
| 67 - 69        | 707   | 10.0  | 579   | 10.0  | 233   | 8.7   | 207   | 10.8  |
| >=70           | 3 608 | 51.2  | 3 145 | 54.1  | 1 253 | 47.0  | 900   | 46.9  |
| Total          | 7 043 | 100.0 | 5 811 | 100.0 | 2 668 | 100.0 | 1 918 | 100.0 |
| Of which women | 112   | 1.6   | 166   | 2.9   | 91    | 3.4   | 53    | 2.8   |

#### 4. Licences

The requirement that a vessel has to be registered in the vessel register to participate in commercial fisheries is a “weak” kind of input regulation in the fisheries. To cope with the ever-increasing overcapacity in the fleet the fisheries authorities have introduced additional input regulations to control the total input in the most important fisheries.

To control the use of input in the most important fisheries licensing have been introduced to the larger vessels, whereas annual permits regulate the activity in the fisheries by the coastal fleet.

In this report statistics on the number of different kinds of licences and/or annual permits are shown. That is, both statistics on the number of vessels holding different kind of licences or annual permits as of 31 December each year and statistics showing the number of vessels holding different combinations of licenses/annual permits, are shown.

Special attention should be given to the following points:

- As of the end of 2014 there were 357 vessels holding one or more licences. The total number of licences was 609.
- The corresponding numbers of vessels and licences in 2000 were 439 and 783 respectively.

- The statistics show that the number of vessels holding the important cod trawler licence, was reduced from 101 in 2000 to 37 in 2014. The number of ocean-going vessels holding an annual permit for conventional gears has also been reduced considerably in the period. Only 26 permits for conventional gears are remained by the end of 2014.
- The main reason for the reduction in the number of ocean-going vessels holding a licence and/or annual permit is the unit-quota system/structural quota system.

Annual permits have been chosen, as mentioned above, as the main tool to regulate the participation by the coastal fleet in the most important fisheries. The Directorate of Fisheries has presented statistics on the number of vessels holding the different kinds of such annual permits since 2003. Special attention should be given to the following:

- The number of coastal vessels holding one or more annual permits in different fisheries has been reduced from 2 259 vessels in 2013 to 2 196 vessels in 2014. The number of vessels holding a permit in 2003 was 3 344.
- The decommissioning scheme introduced to vessels below 15 meter (below 11 meter from 2008) and the structural quota system introduced to coastal vessels 15–28 meters (11-28 meters from 2008) holding a permit in 2004 are the main causes for this reduction.
- The number of vessels holding permits in the fisheries for cod, saithe and haddock north of 62 degrees using conventional gears has been reduced from 1 894 in 2013 to 1 858 in 2014.
- A comparison will also show that the number of coastal vessels holding a permit in the seine fisheries for mackerel and herring has been considerably reduced during the period.





## B. Tabelloversikt

### Del I: Opplysningar frå Merkeregisteret

|           |  |    |
|-----------|--|----|
| Tabell 1a | Registrerte fartøy 1925-2014.....  | 26 |
| Tabell 1b | Registrerte fartøy 2005-2014.....  | 27 |
| Tabell 2a | Registrerte fartøy i størrelsesgruppen under 10 meter 2005-2014 .....  | 28 |
| Tabell 2b | Registrerte fartøy i størrelsesgruppen 10-10,99 meter 2005-2014.....   | 29 |
| Tabell 2c | Registrerte fartøy i størrelsesgruppen 11-14,99 meter 2005-2014.....   | 30 |
| Tabell 2d | Registrerte fartøy i størrelsesgruppen 15-20,99 meter 2005-2014.....   | 31 |
| Tabell 2e | Registrerte fartøy i størrelsesgruppen 21-27,99 meter 2005-2014.....   | 32 |
| Tabell 2f | Registrerte fartøy i størrelsesgruppen 28 meter og over 2005-2014.....   | 33 |
| Tabell 3  | Fartøy fordelt etter byggeår og lengde, 2014.....  | 34 |
| Tabell 4  | Fartøy etter byggemateriale, 2014 .....  | 35 |
| Tabell 5  | Fartøy av plast, kompositt, aluminium og ferrosement fordelt etter lengde og byggeår 2011-2014 .....                                     | 36 |
| Tabell 6  | Fartøy av tre fordelt etter lengde og byggeår 2011-2014.....   | 37 |
| Tabell 7  | Fartøy av stål fordelt etter lengde og byggeår 2011-2014 .....   | 38 |
| Tabell 8  | Fartøy etter byggeår, 2014 .....   | 39 |
| Tabell 9  | Gjennomsnittleg alder for fartøya i kvart fylke i 2014 og gjennomsnittstal for heile landet kvart år 2000-2014, etter fartøygruppe ..... | 40 |
| Tabell 10 | Samla motorkraft (hk) 1971-2014.....   | 41 |
| Tabell 11 | Samla motorkraft (hk) etter lengde, 2014 .....   | 42 |
| Tabell 12 | Motorar i fiskeflåten fordelt etter lengda på fartøyet og storleik (hk), 2014 .....  | 43 |
| Tabell 13 | Motorar i fiskeflåten fordelt etter fabrikkårsår og storleik (hk), 2014.....   | 44 |
| Tabell 14 | Gjennomsnittsalder for ulike storleikar (hk) av motorar, 2011-2014.....  | 45 |
| Tabell 15 | Bruttotonnasje for fartøy fylkesvis, 2014.....   | 46 |

|            |  |    |
|------------|--|----|
| Tabell 16a | Samla tonnasje for fartøy fordelt etter lengde og bruttotonnasje (1969), 2014..... | 47 |
| Tabell 16b | Samla tonnasje for fartøy fordelt etter lengde og bruttotonnasje anna, 2014.....   | 48 |
| Tabell 17a | Fartøy fordelt etter lengde og bruttotonnasje (1969), 2014 .....                   | 49 |
| Tabell 17b | Fartøy fordelt etter lengde og bruttotonnasje anna, 2014 .....                     | 50 |

## Del II Opplysningar om den aktive fiskeflåten

|           |  |    |
|-----------|--|----|
| Tabell 18 | Aktive registrerte fartøy 2010-2014. Fartøy med fangstinntekt over/under ei minimumsgrense ..... | 52 |
| Tabell 19 | Aktive registrerte fartøy etter inntekt og lengde, 2014.....                                     | 53 |

## Del III Opplysningar om konsesjonar og årlege deltakaradgangar

|                           |  |    |
|---------------------------|--|----|
| Tabell 20                 | Utvikling i talet på konsesjonar 1980-2014.....                                    | 56 |
| Tabell 21a                | Ringnotkonsesjonar 1980-2014 .....   | 57 |
| Tabell 21b                | Torsketrålkonsesjonar 1980-2014.....   | 57 |
| Tabell 21c                | Reketrålkonsesjonar 1980-2014.....   | 58 |
| Tabell 21d                | Nordsjøtrål/pelagisk trål/avgrensa nordsjøtrål konsesjonar 1980-2014.....          | 58 |
| Tabell 22                 | Konsesjonar inndelt etter type konsesjon, 2014.....                                | 59 |
| Tabell 23                 | Ringnotkonsesjonar fordelt etter konsesjonskapasitet (hl), 2014.....               | 60 |
| Tabell 24                 | Ringnotfartøy etter hovudkonsesjon og eventuelle tilleggskonsesjonar, 2014 .....   | 61 |
| Tabell 25                 | Torsketrålarar etter hovudkonsesjon og eventuelle tilleggskonsesjonar, 2014.....   | 62 |
| Tabell 26                 | Årlege deltakaradgangar i botnfiskeri, 2014.....                                   | 63 |
| Tabell 27                 | Årlege deltakaradgangar i pelagiske fiskeri, 2014.....                             | 64 |
| Tabell 28                 | Ulike kombinasjonar av årlege deltakaradgangar for kystfiskefartøy 2006-2014 ..... | 65 |
| Tabell 28<br>(fortsetter) | Ulike kombinasjonar av årlege deltakaradgangar for kystfiskefartøy 2006-2014.....  | 66 |

## Del IV: Opplysninger frå fiskarmanntalet

|            |  |    |
|------------|--|----|
| Tabell 29a | Registrerte fiskarar 1924-1940.....  | 68 |
| Tabell 29b | Registrerte fiskarar 1950-1970.....  | 69 |
| Tabell 29c | Registrerte fiskarar 1980-2000.....  | 70 |
| Tabell 29d | Registrerte fiskarar 2010-2014.....  | 71 |
| Tabell 30  | Registrerte fiskarar 2011-2014.....  | 72 |
| Tabell 31  | Fiskarar fordelt etter alder 2011-2014 .....                                     | 73 |
| Tabell 32a | Fiskarar som har fiske som hovudyrke fordelt etter alder og kjønn 2011-2014..... | 74 |
| Tabell 32b | Fiskarar som har fiske som attåtyrke fordelt etter alder og kjønn 2011-2014..... | 74 |
| Tabell 33a | Fiskarar som har fiske som hovudyrke, fordelt etter kjønn 2011-2014 .....        | 75 |
| Tabell 33b | Fiskarar som har fiske som attåtyrke, fordelt etter kjønn 2011-2014.....         | 76 |
| Tabell 34a | Fiskarar som har fiske som hovudyrke, fordelt etter alder, 2014 .....            | 77 |
| Tabell 34b | Fiskarar som har fiske som attåtyrke, fordelt etter alder, 2014 .....            | 78 |

## B. List of tables

### Part I: Information from Register of Norwegian Fishing Vessels

|          |   |    |
|----------|---|----|
| Table 1a | Registered vessels 1925-2014 .....  | 26 |
| Table 1b | Registered vessels 2005-2014 .....  | 27 |
| Table 2a | Registered vessels less than 10 meter 2005-2014 .....   | 28 |
| Table 2b | Registered vessels between 10 and 10.99 meter 2005-2014 .....   | 29 |
| Table 2c | Registered vessels between 11 and 14.99 meter 2005-2014 .....   | 30 |
| Table 2d | Registered vessels between 15 and 20.99 meter 2005-2014 .....   | 31 |
| Table 2e | Registered vessels between 21 and 27.99 meter 2005-2014 .....   | 32 |
| Table 2f | Registered vessels 28 meter overall length and above 2005-2014 .....  | 33 |
| Table 3  | Vessels by year of construction and length, 2014 .....  | 34 |
| Table 4  | Vessels by materials of building, 2014 .....  | 35 |
| Table 5  | Vessels of plastic, composite, aluminium and ferrocement by length and year of construction 2011-2014 .....             | 36 |
| Table 6  | Wooden vessels by length and year of construction 2011-2014 .....   | 37 |
| Table 7  | Steel vessels by length and year of construction 2011-2014 .....  | 38 |
| Table 8  | Vessels by year of construction, 2014 .....   | 39 |
| Table 9  | Average age of vessels by county in 2014 and average national figures for each year 2000-2014, by type of vessels ..... | 40 |
| Table 10 | Total engine power (hp) 1971-2014 .....   | 41 |
| Table 11 | Total engine power (hp) by length, 2014 .....   | 42 |
| Table 12 | Engines in the fishing fleet by length of vessels and power (hp), 2014 .....  | 43 |
| Table 13 | Engines in the fishing fleet by year of construction and power (hp), 2014 .....   | 44 |
| Table 14 | Average age of engines by power (hp) groups, 2011-2014 .....  | 45 |
| Table 15 | Gross tonnage of vessels by county, 2014 .....  | 46 |

|           |   |
|-----------|---|
| Table 16a | Total tonnage of vessels by groups of length and gross tonnage (ICTM 1969), 2014 ..47 |
| Table 16b | Total tonnage of vessels by groups of length and gross tonnage other, 2014 .....48    |
| Table 17a | Vessels by groups of length and gross tonnage (ICTM 1969), 2014 .....49               |
| Table 17b | Vessels by groups of length and gross tonnage other, 2014 .....50                     |

## Part II: Information about the active fishing fleet

|          |  |
|----------|--|
| Table 18 | Active registered vessels 2010-2014. Vessels with income exceeding/below a minimum level .....52 |
| Table 19 | Active registered vessels by income and length, 2014 .....53                                     |

## Part III: Information about licenses and annual permits

|                         |  |
|-------------------------|--|
| Table 20                | Development in total numbers of licenses 1980-2014.....56                    |
| Table 21a               | Purse seine licenses 1980-2014.....57  |
| Table 21b               | Cod trawler licenses 1980-2014.....57  |
| Table 21c               | Shrimp trawling licenses 1980-2014.....58                                    |
| Table 21d               | Licenses for North Sea-/Pelagic-/Limited North Sea trawl 1980-2014 .....58   |
| Table 22                | Licenses by type of license, 2014 .....59                                    |
| Table 23                | Purse seine license by capacity (in hectolitres), 2014.....60                |
| Table 24                | Purse seine vessels by main license and supplementary licenses, 2014 .....61 |
| Table 25                | Cod trawlers by main licenses and supplementary licenses, 2014 .....62       |
| Table 26                | Annual permits in ground fisheries, 2014.....63                              |
| Table 27                | Annual permits in pelagic fisheries, 2014 .....64                            |
| Table 28                | Annual permits in various fisheries for coastal vessels 2006-2014 .....65    |
| Table 28<br>(continued) | Annual permits in various fisheries for coastal vessels 2006-2014 .....66    |

## Part IV: Information from the Register of Norwegian Fishermen

|           |   |    |
|-----------|---|----|
| Table 29a | Registered fishermen 1924-1940.....                                     | 68 |
| Table 29b | Registered fishermen 1950-1970.....                                     | 69 |
| Table 29c | Registered fishermen 1980-2000.....                                     | 70 |
| Table 29d | Registered fishermen 2010-2014.....                                     | 71 |
| Table 30  | Registered fishermen 2011-2014.....                                     | 72 |
| Table 31  | Registered fishermen by age 2011-2014.....                              | 73 |
| Table 32a | Registered main occupation fishermen by age and sex 2011-2014.....      | 74 |
| Table 32b | Registered secondary occupation fishermen by age and sex 2011-2014..... | 74 |
| Table 33a | Registered main occupation fishermen by sex 2011-2014.....              | 75 |
| Table 33b | Registered secondary occupation fishermen by sex 2011-2014.....         | 76 |
| Table 34a | Registered main occupation fishermen by age, 2014.....                  | 77 |
| Table 34b | Registered secondary occupation fishermen by age, 2014.....             | 78 |

## c. Tabellar

*Tables*

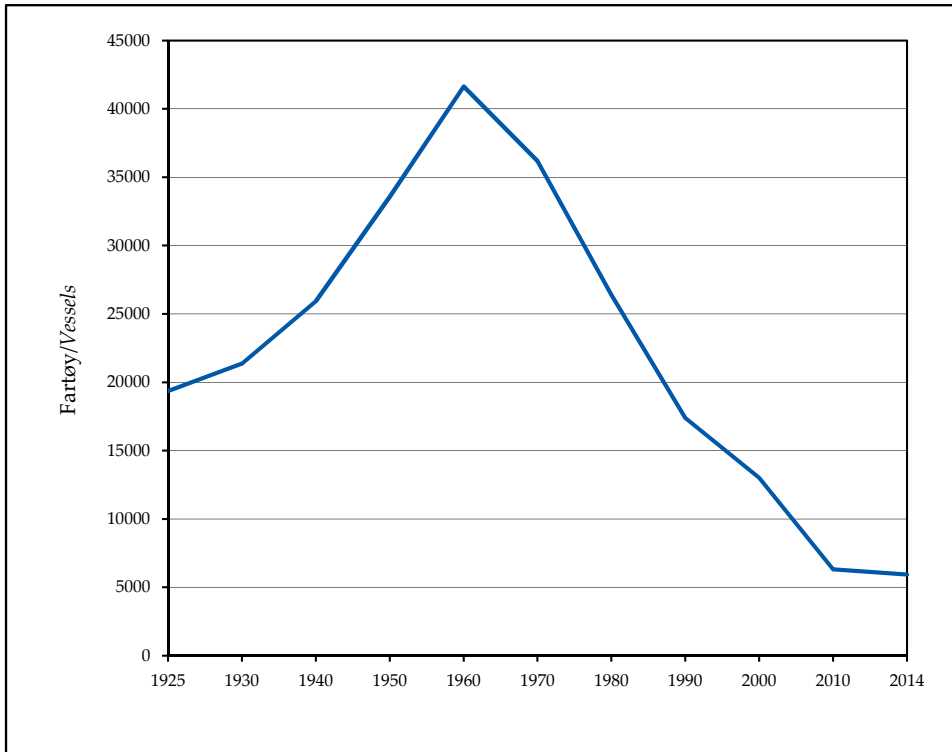




## DEL/PART I

# Opplysninger frå merkeregisteret

*Information from the Register of Norwegian Fishing Vessels*



Tabell 1a

**Registrerte fartøy 1925-2014**  
Registered vessels 1925-2014

|   | 1925   | 1930   | 1940   | 1950   | 1960   | 1970   | 1980   | 1990   | 2000   | 2010  | 2014 <sup>2)</sup> |
|---|--------|--------|--------|--------|--------|--------|--------|--------|--------|-------|--------------------|
| I alt/Total                               | 19 336 | 21 352 | 25 931 | 33 579 | 41 636 | 36 201 | 26 407 | 17 391 | 13 017 | 6 310 | 5 934              |
| Fordelt etter type/By type:               |        |        |        |        |        |        |        |        |        |       |                    |
| Dekte fartøy/Decked vessels <sup>1)</sup> | 9 871  | 10 636 | 12 494 | 12 708 | 12 561 | 8 527  | 8 200  | 8 436  |        |       |                    |
| Opne fartøy/Open vessels <sup>1)</sup>    | 6 174  | 7 271  | 10 700 | 19 476 | 28 872 | 27 674 | 18 207 | 8 955  |        |       |                    |
| Fartøy utan motor/Vessels without engines | 3 291  | 3 445  | 2 737  | 1 395  | 203    |        |        |        |        |       |                    |
| Fordelt fylkesvis/By county:              |        |        |        |        |        |        |        |        |        |       |                    |
| Finmark                                   | 1 583  | 1 653  | 1 545  | 1 618  | 3 139  | 3 972  | 3 134  | 1 883  | 1 685  | 910   | 924                |
| Troms                                     | 1 573  | 1 731  | 2 025  | 2 877  | 4 153  | 5 244  | 4 709  | 3 242  | 2 376  | 1 006 | 837                |
| Nordland                                  | 3 737  | 4 662  | 6 239  | 8 257  | 10 524 | 8 970  | 6 788  | 4 200  | 3 342  | 1 580 | 1 580              |
| Nord-Trøndelag                            | 665    | 777    | 1 054  | 1 236  | 1 507  | 1 236  | 815    | 523    | 453    | 192   | 186                |
| Sør-Trøndelag                             | 1 384  | 1 556  | 1 713  | 1 909  | 2 431  | 2 178  | 1 314  | 921    | 463    | 305   | 267                |
| Møre og Romsdal                           | 3 138  | 3 377  | 3 733  | 4 098  | 5 328  | 4 084  | 2 678  | 1 946  | 1 471  | 700   | 629                |
| Sogn og Fjordane                          | 1 481  | 1 519  | 1 979  | 2 496  | 2 786  | 2 346  | 1 677  | 1 316  | 715    | 288   | 256                |
| Hordaland                                 | 1 957  | 2 078  | 2 671  | 4 123  | 4 068  | 2 909  | 1 819  | 1 265  | 764    | 427   | 444                |
| Rogaland                                  | 2 064  | 2 164  | 2 998  | 3 523  | 3 539  | 2 523  | 1 421  | 727    | 611    | 338   | 309                |
| Vest-Agder                                | 624    | 634    | 628    | 1 457  | 1 568  | 1 102  | 953    | 614    | 454    | 239   | 209                |
| Aust-Agder                                | 225    | 232    | 259    | 293    | 705    | 412    | 337    | 207    | 196    | 88    | 88                 |
| Telemark                                  | 235    | 259    | 229    | 336    | 399    | 274    | 189    | 116    | 97     | 56    | 44                 |
| Vestfold                                  | 145    | 142    | 128    | 296    | 571    | 336    | 119    | 136    | 141    | 66    | 55                 |
| Buskerud                                  | 40     | 39     | 39     | 99     | 75     | 45     | 30     | 21     | 10     | 4     | 4                  |
| Oppland                                   | -      | -      | -      | -      | -      | -      | -      | -      | -      | -     | -                  |
| Hedmark                                   | -      | -      | -      | -      | -      | -      | -      | -      | -      | -     | -                  |
| Oslo                                      | 23     | 20     | 34     | 86     | 53     | 50     | 18     | 12     | 14     | 5     | 9                  |
| Akershus                                  | 91     | 95     | 126    | 167    | 115    | 60     | 34     | 25     | 36     | 11    | 10                 |
| Østfold                                   | 371    | 414    | 531    | 708    | 675    | 460    | 372    | 237    | 189    | 95    | 83                 |

<sup>1)</sup>Etter 1990 skiller det ikkje mellom opne/dekte fartøy./The registered vessels are not divided into open/decked vessels after the year 1990.

<sup>2)</sup>Tala er forebels per 25.02.2015./Preliminary figures per 25 February 2015.

Tabell 1b

## Registrerte fartøy 2005-2014

## Registered vessels 2005-2014

|                              | 2005  | 2006  | 2007  | 2008  | 2009  | 2010  | 2011  | 2012  | 2013  | 2014 <sup>1)</sup> |
|------------------------------|-------|-------|-------|-------|-------|-------|-------|-------|-------|--------------------|
| I alt/Total                  | 7 722 | 7 300 | 7 038 | 6 785 | 6 506 | 6 310 | 6 250 | 6 211 | 6 126 | 5 934              |
| Fordelt fylkesvis/By county: |       |       |       |       |       |       |       |       |       |                    |
| Finnmark                     | 1 106 | 1 048 | 1 015 | 971   | 922   | 910   | 935   | 940   | 938   | 924                |
| Troms                        | 1 301 | 1 239 | 1 199 | 1 158 | 1 095 | 1 006 | 936   | 916   | 883   | 837                |
| Nordland                     | 2 011 | 1 884 | 1 792 | 1 702 | 1 631 | 1 580 | 1 583 | 1 609 | 1 605 | 1 580              |
| Nord-Trøndelag               | 199   | 198   | 196   | 192   | 191   | 192   | 195   | 180   | 185   | 186                |
| Sør-Trøndelag                | 293   | 307   | 307   | 312   | 304   | 305   | 303   | 317   | 287   | 267                |
| Møre og Romsdal              | 883   | 812   | 769   | 731   | 707   | 700   | 688   | 666   | 643   | 629                |
| Sogn og Fjordane             | 363   | 335   | 315   | 307   | 286   | 288   | 272   | 272   | 270   | 256                |
| Hordaland                    | 526   | 503   | 493   | 463   | 450   | 427   | 446   | 459   | 478   | 444                |
| Rogaland                     | 398   | 375   | 352   | 342   | 339   | 338   | 330   | 324   | 322   | 309                |
| Vest-Agder                   | 251   | 236   | 241   | 250   | 239   | 239   | 235   | 222   | 216   | 209                |
| Aust-Agder                   | 110   | 103   | 102   | 100   | 97    | 88    | 90    | 88    | 88    | 88                 |
| Telemark                     | 75    | 62    | 60    | 60    | 58    | 56    | 53    | 48    | 44    | 44                 |
| Vestfold                     | 64    | 59    | 60    | 65    | 61    | 66    | 64    | 60    | 57    | 55                 |
| Buskerud                     | 5     | 5     | 4     | 5     | 5     | 4     | 6     | 4     | 4     | 4                  |
| Oppland                      | -     | 1     | -     | -     | -     | -     | -     | -     | -     | -                  |
| Hedmark                      | -     | 1     | -     | -     | -     | -     | -     | -     | -     | -                  |
| Oslo                         | 3     | 2     | 6     | 6     | 5     | 5     | 4     | 7     | 10    | 9                  |
| Akershus                     | 13    | 12    | 12    | 13    | 13    | 11    | 14    | 14    | 14    | 10                 |
| Østfold                      | 121   | 118   | 115   | 108   | 103   | 95    | 96    | 85    | 82    | 83                 |

<sup>1)</sup>Tala er forebels per 25.02.2015./Preliminary figures per 25 February 2015.

Tabell 2a

## Registrerte fartøy i størrelsesgruppen under 10 meter 2005-2014

*Registered vessels less than 10 meter 2005-2014*

| Fylke/County     | 2005  | 2006  | 2007  | 2008  | 2009  | 2010  | 2011  | 2012  | 2013  | 2014 <sup>1)</sup> |
|------------------|-------|-------|-------|-------|-------|-------|-------|-------|-------|--------------------|
| Finmark          | 681   | 633   | 607   | 585   | 534   | 521   | 535   | 546   | 541   | 522                |
| Troms            | 885   | 820   | 772   | 740   | 695   | 614   | 554   | 536   | 502   | 456                |
| Nordland         | 1 120 | 1 005 | 909   | 851   | 781   | 735   | 741   | 758   | 752   | 736                |
| Nord-Trøndelag   | 126   | 123   | 122   | 121   | 118   | 121   | 129   | 113   | 119   | 116                |
| Sør-Trøndelag    | 175   | 183   | 178   | 187   | 175   | 180   | 182   | 187   | 168   | 149                |
| Møre og Romsdal  | 497   | 444   | 420   | 399   | 382   | 371   | 352   | 335   | 312   | 316                |
| Sogn og Fjordane | 197   | 176   | 161   | 162   | 151   | 146   | 144   | 146   | 145   | 135                |
| Hordaland        | 325   | 302   | 282   | 277   | 260   | 245   | 268   | 277   | 296   | 274                |
| Rogaland         | 236   | 219   | 205   | 206   | 205   | 203   | 195   | 193   | 184   | 183                |
| Vest-Agder       | 172   | 161   | 162   | 166   | 163   | 161   | 155   | 146   | 144   | 137                |
| Aust-Agder       | 75    | 72    | 72    | 71    | 62    | 56    | 55    | 50    | 51    | 52                 |
| Telemark         | 55    | 41    | 40    | 38    | 35    | 32    | 30    | 26    | 24    | 26                 |
| Vestfold         | 41    | 39    | 36    | 37    | 35    | 38    | 38    | 34    | 34    | 34                 |
| Buskerud         | 3     | 3     | 2     | 2     | 2     | 2     | 4     | 3     | 3     | 4                  |
| Oppland          | -     | 1     | -     | -     | -     | -     | -     | -     | -     | -                  |
| Hedmark          | -     | -     | -     | -     | -     | -     | -     | -     | -     | -                  |
| Oslo             | 2     | 1     | 1     | 2     | 2     | 2     | 2     | 4     | 7     | 6                  |
| Akershus         | 12    | 11    | 10    | 10    | 10    | 10    | 12    | 12    | 13    | 9                  |
| Østfold          | 80    | 76    | 74    | 68    | 62    | 56    | 59    | 52    | 50    | 49                 |
| I alt/Total      | 4 682 | 4 310 | 4 053 | 3 922 | 3 672 | 3 493 | 3 455 | 3 418 | 3 345 | 3 204              |

<sup>1)</sup>Tala er forebels per 25.02.2015./Preliminary figures per 25 February 2015.

Tabell 2b

Registrerte fartøy i størrelsesgruppen 10-10,99 meter 2005-2014  
Registered vessels between 10 and 10.99 meter 2005-2014

| Fylke/County     | 2005  | 2006  | 2007  | 2008  | 2009  | 2010  | 2011  | 2012  | 2013  | 2014 <sup>1)</sup> |
|------------------|-------|-------|-------|-------|-------|-------|-------|-------|-------|--------------------|
| Finnmark         | 206   | 210   | 205   | 213   | 215   | 221   | 233   | 241   | 250   | 262                |
| Troms            | 206   | 210   | 222   | 226   | 218   | 213   | 211   | 208   | 214   | 218                |
| Nordland         | 368   | 374   | 381   | 403   | 414   | 428   | 425   | 439   | 448   | 464                |
| Nord-Trøndelag   | 39    | 38    | 38    | 40    | 39    | 38    | 34    | 35    | 35    | 38                 |
| Sør-Trøndelag    | 69    | 78    | 84    | 82    | 85    | 80    | 78    | 82    | 78    | 74                 |
| Møre og Romsdal  | 144   | 137   | 134   | 134   | 132   | 141   | 150   | 151   | 150   | 141                |
| Sogn og Fjordane | 71    | 66    | 61    | 60    | 61    | 61    | 63    | 65    | 68    | 67                 |
| Hordaland        | 93    | 92    | 94    | 93    | 94    | 89    | 82    | 80    | 79    | 75                 |
| Rogaland         | 76    | 76    | 72    | 67    | 64    | 66    | 68    | 69    | 72    | 65                 |
| Vest-Agder       | 31    | 30    | 33    | 34    | 29    | 32    | 36    | 36    | 34    | 35                 |
| Aust-Agder       | 21    | 18    | 17    | 16    | 19    | 18    | 19    | 20    | 22    | 21                 |
| Telemark         | 12    | 13    | 12    | 12    | 14    | 15    | 15    | 15    | 13    | 11                 |
| Vestfold         | 15    | 15    | 19    | 23    | 20    | 21    | 18    | 18    | 17    | 15                 |
| Buskerud         | 1     | 1     | 1     | 2     | 2     | 2     | 2     | 1     | 1     | -                  |
| Oppland          | -     | -     | -     | -     | -     | -     | -     | -     | -     | -                  |
| Hedmark          | -     | -     | -     | -     | -     | -     | -     | -     | -     | -                  |
| Oslo             | 1     | 1     | 3     | 2     | 2     | 2     | 2     | 3     | 3     | 3                  |
| Akershus         | -     | -     | 1     | 2     | 2     | 1     | 1     | 1     | -     | -                  |
| Østfold          | 22    | 24    | 24    | 22    | 21    | 19    | 19    | 19    | 19    | 21                 |
| I alt/Total      | 1 375 | 1 383 | 1 401 | 1 431 | 1 431 | 1 447 | 1 456 | 1 483 | 1 503 | 1 510              |

<sup>1)</sup>Tala er forebels per 25.02.2015./Preliminary figures per 25 February 2015.

Tabell 2c

### Registrerte fartøy i størrelsesgruppen 11-14,99 meter 2005-2014

*Registered vessels between 11 and 14.99 meter 2005-2014*

| Fylke/County     | 2005 | 2006 | 2007 | 2008 | 2009 | 2010 | 2011 | 2012 | 2013 | 2014 <sup>1)</sup> |
|------------------|------|------|------|------|------|------|------|------|------|--------------------|
| Finnmark         | 144  | 136  | 132  | 112  | 110  | 106  | 107  | 102  | 104  | 99                 |
| Troms            | 117  | 119  | 119  | 118  | 112  | 109  | 103  | 105  | 106  | 105                |
| Nordland         | 261  | 265  | 269  | 246  | 243  | 236  | 243  | 245  | 240  | 224                |
| Nord-Trøndelag   | 25   | 28   | 26   | 25   | 27   | 26   | 26   | 26   | 24   | 24                 |
| Sør-Trøndelag    | 33   | 34   | 34   | 33   | 35   | 33   | 32   | 36   | 31   | 35                 |
| Møre og Romsdal  | 96   | 95   | 87   | 87   | 81   | 84   | 75   | 76   | 75   | 71                 |
| Sogn og Fjordane | 32   | 33   | 31   | 25   | 24   | 23   | 17   | 20   | 19   | 16                 |
| Hordaland        | 37   | 35   | 38   | 28   | 27   | 26   | 29   | 31   | 34   | 31                 |
| Rogaland         | 31   | 31   | 27   | 31   | 33   | 33   | 31   | 28   | 31   | 34                 |
| Vest-Agder       | 19   | 19   | 23   | 26   | 24   | 23   | 22   | 20   | 20   | 16                 |
| Aust-Agder       | 8    | 8    | 8    | 8    | 10   | 9    | 10   | 12   | 9    | 8                  |
| Telemark         | 8    | 8    | 8    | 9    | 8    | 8    | 8    | 7    | 7    | 7                  |
| Vestfold         | 7    | 5    | 5    | 5    | 6    | 7    | 8    | 8    | 6    | 6                  |
| Buskerud         | 1    | 1    | 1    | 1    | 1    | -    | -    | -    | -    | -                  |
| Oppland          | -    | -    | -    | -    | -    | -    | -    | -    | -    | -                  |
| Hedmark          | -    | 1    | -    | -    | -    | -    | -    | -    | -    | -                  |
| Oslo             | -    | -    | 2    | 2    | 1    | 1    | -    | -    | -    | -                  |
| Akershus         | 1    | 1    | 1    | 1    | 1    | -    | 1    | 1    | 1    | 1                  |
| Østfold          | 15   | 14   | 14   | 15   | 16   | 17   | 15   | 12   | 12   | 12                 |
| I alt/Total      | 835  | 833  | 825  | 772  | 759  | 741  | 727  | 729  | 719  | 689                |

<sup>1)</sup>Tala er forebels per 25.02.2015./Preliminary figures per 25 February 2015.

Tabell 2d

## Registrerte fartøy i størrelsesgruppen 15-20,99 meter 2005-2014

Registered vessels between 15 and 20,99 meter 2005-2014

| Fylke/County     | 2005 | 2006 | 2007 | 2008 | 2009 | 2010 | 2011 | 2012 | 2013 | 2014 <sup>1)</sup> |
|------------------|------|------|------|------|------|------|------|------|------|--------------------|
| Finnmark         | 39   | 32   | 30   | 26   | 24   | 24   | 27   | 25   | 19   | 15                 |
| Troms            | 51   | 51   | 51   | 39   | 30   | 30   | 26   | 23   | 22   | 16                 |
| Nordland         | 151  | 129  | 125  | 105  | 100  | 91   | 90   | 84   | 78   | 75                 |
| Nord-Trøndelag   | 5    | 4    | 5    | 2    | 3    | 2    | 1    | 1    | 2    | 3                  |
| Sør-Trøndelag    | 8    | 6    | 4    | 4    | 3    | 5    | 4    | 4    | 3    | 3                  |
| Møre og Romsdal  | 20   | 18   | 18   | 12   | 14   | 10   | 10   | 13   | 13   | 14                 |
| Sogn og Fjordane | 16   | 12   | 12   | 12   | 8    | 11   | 7    | 5    | 6    | 6                  |
| Hordaland        | 10   | 12   | 13   | 12   | 11   | 10   | 10   | 10   | 11   | 8                  |
| Rogaland         | 16   | 15   | 15   | 9    | 8    | 7    | 6    | 4    | 4    | 2                  |
| Vest-Agder       | 15   | 14   | 12   | 10   | 8    | 6    | 5    | 5    | 5    | 4                  |
| Aust-Agder       | 4    | 3    | 3    | 3    | 4    | 3    | 3    | 3    | 3    | 3                  |
| Telemark         | -    | -    | -    | 1    | 1    | 1    | -    | -    | -    | -                  |
| Vestfold         | -    | -    | -    | -    | -    | -    | -    | -    | -    | -                  |
| Buskerud         | -    | -    | -    | -    | -    | -    | -    | -    | -    | -                  |
| Oppland          | -    | -    | -    | -    | -    | -    | -    | -    | -    | -                  |
| Hedmark          | -    | -    | -    | -    | -    | -    | -    | -    | -    | -                  |
| Oslo             | -    | -    | -    | -    | -    | -    | -    | -    | -    | -                  |
| Akershus         | -    | -    | -    | -    | -    | -    | -    | -    | -    | -                  |
| Østfold          | 3    | 3    | 2    | 3    | 4    | 3    | 3    | 1    | 1    | 1                  |
| I alt/Total      | 338  | 299  | 290  | 238  | 218  | 203  | 192  | 178  | 167  | 150                |

<sup>1)</sup>Tala er forebels per 25.02.2015./Preliminary figures per 25 February 2015.



Tabell 2e

## Registrerte fartøy i størrelsesgruppen 21-27,99 meter 2005-2014

Registered vessels between 21 and 27.99 meter 2005-2014

| Fylke/County     | 2005 | 2006 | 2007 | 2008 | 2009 | 2010 | 2011 | 2012 | 2013 | 2014 <sup>1)</sup> |
|------------------|------|------|------|------|------|------|------|------|------|--------------------|
| Finnmark         | 22   | 21   | 24   | 19   | 22   | 21   | 17   | 10   | 7    | 8                  |
| Troms            | 24   | 21   | 20   | 19   | 20   | 19   | 16   | 17   | 13   | 16                 |
| Nordland         | 82   | 83   | 80   | 67   | 62   | 56   | 49   | 51   | 57   | 50                 |
| Nord-Trøndelag   | 3    | 4    | 4    | 3    | 3    | 4    | 3    | 3    | 2    | 2                  |
| Sør-Trøndelag    | 5    | 4    | 5    | 4    | 4    | 3    | 2    | 3    | 2    | 1                  |
| Møre og Romsdal  | 34   | 31   | 34   | 26   | 22   | 16   | 19   | 16   | 16   | 12                 |
| Sogn og Fjordane | 29   | 28   | 26   | 21   | 17   | 17   | 12   | 10   | 8    | 9                  |
| Hordaland        | 15   | 15   | 17   | 10   | 11   | 11   | 11   | 11   | 8    | 6                  |
| Rogaland         | 19   | 14   | 14   | 14   | 15   | 13   | 12   | 13   | 12   | 11                 |
| Vest-Agder       | 11   | 10   | 10   | 12   | 13   | 13   | 11   | 9    | 9    | 11                 |
| Aust-Agder       | 2    | 2    | 2    | 2    | 2    | 2    | 3    | 3    | 3    | 4                  |
| Telemark         | -    | -    | -    | -    | -    | -    | -    | -    | -    | -                  |
| Vestfold         | -    | -    | -    | -    | -    | -    | -    | -    | -    | -                  |
| Buskerud         | -    | -    | -    | -    | -    | -    | -    | -    | -    | -                  |
| Oppland          | -    | -    | -    | -    | -    | -    | -    | -    | -    | -                  |
| Hedmark          | -    | -    | -    | -    | -    | -    | -    | -    | -    | -                  |
| Oslo             | -    | -    | -    | -    | -    | -    | -    | -    | -    | -                  |
| Akershus         | -    | -    | -    | -    | -    | -    | -    | -    | -    | -                  |
| Østfold          | 1    | 1    | 1    | -    | -    | -    | -    | -    | -    | -                  |
| I alt/Total      | 247  | 234  | 237  | 197  | 191  | 175  | 155  | 147  | 137  | 130                |

<sup>1)</sup>Tala er forebels per 25.02.2015./Preliminary figures per 25 February 2015.

Tabell 2f

## Registrerte fartøy i størrelsesgruppen 28 meter og over 2005-2014

*Registered vessels 28 meter overall length and above 2005-2014*

| Fylke/County     | 2005 | 2006 | 2007 | 2008 | 2009 | 2010 | 2011 | 2012 | 2013 | 2014 <sup>1)</sup> |
|------------------|------|------|------|------|------|------|------|------|------|--------------------|
| Finnmark         | 14   | 16   | 17   | 16   | 17   | 17   | 16   | 16   | 17   | 18                 |
| Troms            | 18   | 18   | 15   | 16   | 20   | 21   | 26   | 27   | 26   | 26                 |
| Nordland         | 29   | 28   | 28   | 30   | 31   | 34   | 35   | 32   | 30   | 31                 |
| Nord-Trøndelag   | 1    | 1    | 1    | 1    | 1    | 1    | 2    | 2    | 3    | 3                  |
| Sør-Trøndelag    | 3    | 2    | 2    | 2    | 2    | 4    | 5    | 5    | 5    | 5                  |
| Møre og Romsdal  | 92   | 87   | 76   | 73   | 76   | 78   | 82   | 75   | 77   | 75                 |
| Sogn og Fjordane | 18   | 20   | 24   | 27   | 25   | 30   | 29   | 26   | 24   | 23                 |
| Hordaland        | 46   | 47   | 49   | 43   | 47   | 46   | 46   | 50   | 50   | 50                 |
| Rogaland         | 20   | 20   | 19   | 15   | 14   | 16   | 18   | 17   | 19   | 14                 |
| Vest-Agder       | 3    | 2    | 1    | 2    | 2    | 4    | 6    | 6    | 4    | 6                  |
| Aust-Agder       | -    | -    | -    | -    | -    | -    | -    | -    | -    | -                  |
| Telemark         | -    | -    | -    | -    | -    | -    | -    | -    | -    | -                  |
| Vestfold         | 1    | -    | -    | -    | -    | -    | -    | -    | -    | -                  |
| Buskerud         | -    | -    | -    | -    | -    | -    | -    | -    | -    | -                  |
| Oppland          | -    | -    | -    | -    | -    | -    | -    | -    | -    | -                  |
| Hedmark          | -    | -    | -    | -    | -    | -    | -    | -    | -    | -                  |
| Oslo             | -    | -    | -    | -    | -    | -    | -    | -    | -    | -                  |
| Akershus         | -    | -    | -    | -    | -    | -    | -    | -    | -    | -                  |
| Østfold          | -    | -    | -    | -    | -    | -    | -    | -    | -    | -                  |
| I alt/Total      | 245  | 241  | 232  | 225  | 235  | 251  | 265  | 256  | 255  | 251                |

<sup>1)</sup>Tala er forebels per 25.02.2015./Preliminary figures per 25 February 2015.

Tabell 3

Fartøy fordelt etter byggeår og lengde, 2014<sup>1)</sup>  
*Vessels by year of construction and length, 2014<sup>1)</sup>*

| Byggeår/<br>Year of<br>construction | Lengde i meter/Length in meter |       |     |     |     |     |     |     |     |     |     |     |     |    | I alt/<br>Total |       |
|-------------------------------------|--------------------------------|-------|-----|-----|-----|-----|-----|-----|-----|-----|-----|-----|-----|----|-----------------|-------|
|                                     | <10                            | 10-   | 11- | 15- | 21- | 28- | 30- | 35- | 40- | 45- | 50- | 55- | 60- |    |                 |       |
| Ikke oppgitt/<br>Not known:         | 6                              | -     | -   | -   | -   | -   | -   | -   | -   | -   | -   | -   | -   | -  | -               | 6     |
| Før 1900/<br>Before 1900            | -                              | 1     | -   | -   | -   | -   | -   | -   | -   | -   | -   | -   | -   | -  | -               | 1     |
| 1900-09                             | -                              | -     | 1   | -   | -   | -   | -   | -   | -   | -   | -   | -   | -   | -  | -               | 1     |
| 1910-19                             | -                              | -     | 1   | -   | -   | -   | -   | -   | -   | -   | -   | -   | -   | -  | -               | 1     |
| 1920-29                             | -                              | 4     | 2   | 2   | -   | -   | -   | -   | -   | -   | -   | -   | -   | -  | -               | 8     |
| 1930-39                             | 5                              | 14    | 6   | -   | -   | -   | -   | -   | -   | -   | -   | -   | -   | -  | -               | 25    |
| 1940-49                             | 13                             | 9     | 10  | 4   | 1   | -   | -   | -   | -   | -   | -   | -   | -   | -  | -               | 37    |
| 1950-59                             | 49                             | 17    | 17  | 10  | 4   | 1   | -   | -   | -   | 1   | -   | -   | 1   | 2  | 2               | 102   |
| 1960-69                             | 157                            | 25    | 35  | 26  | 14  | 1   | 4   | 2   | 2   | 5   | 2   | 2   | 2   | 2  | 2               | 275   |
| 1970-79                             | 848                            | 329   | 79  | 35  | 18  | -   | 5   | 2   | 2   | 3   | 2   | 2   | 1   | 2  | 2               | 1 324 |
| 1980-89                             | 1 269                          | 533   | 235 | 46  | 48  | 1   | 8   | 9   | 6   | 6   | 1   | 4   | 1   | 8  | 8               | 2 169 |
| 1990-99                             | 310                            | 190   | 152 | 20  | 17  | 1   | 6   | 2   | 12  | 5   | 5   | 6   | 4   | 24 | 24              | 749   |
| 2000-10                             | 374                            | 315   | 121 | 5   | 26  | 3   | 10  | 20  | 2   | 2   | 2   | 6   | 6   | 26 | 26              | 916   |
| 2011                                | 46                             | 24    | 8   | -   | -   | -   | 4   | -   | 2   | -   | -   | -   | -   | 4  | 4               | 88    |
| 2012                                | 50                             | 17    | 9   | -   | -   | -   | 2   | -   | -   | -   | -   | -   | -   | 5  | 5               | 83    |
| 2013                                | 50                             | 19    | 6   | 1   | -   | -   | 1   | -   | -   | 1   | -   | -   | 1   | 13 | 13              | 92    |
| 2014                                | 27                             | 13    | 7   | 1   | 2   | -   | 1   | 1   | 3   | -   | -   | -   | -   | 3  | 3               | 57    |
| I alt/Total                         | 3 204                          | 1 510 | 689 | 150 | 130 | 7   | 41  | 38  | 27  | 15  | 20  | 14  | 89  | 89 | 89              | 5 934 |

<sup>1)</sup>Tala er forebels per 25.02.2015./Preliminary figures per 25 February 2015.

Tabell 4

Fartøy etter byggemateriale, 2014<sup>1)</sup>  
 Vessels by materials of building, 2014<sup>1)</sup>

| Fylke/County     | I alt/<br>Total    |       | Av dette <sup>2)/<br/>Of which<sup>2)</sup></sup> |  |                 |                   |
|------------------|--------------------|-------|---|--|-----------------|-------------------|
|                  | Fartøy/<br>Vessels | %     | Av plast/<br>Plastic                              | Av anna<br>materiale <sup>3)/<br/>Other<br/>materials<sup>3)</sup></sup> | Av tre/<br>Wood | Av stål/<br>Steel |
| Finnmark         | 924                | 15,6  | 614   | 73   | 202             | 35                |
| Troms            | 837                | 14,1  | 599   | 46   | 137             | 55                |
| Nordland         | 1 580              | 26,6  | 965   | 155  | 374             | 85                |
| Nord-Trøndelag   | 186                | 3,1   | 94  | 42   | 43              | 7                 |
| Sør-Trøndelag    | 267                | 4,5   | 154   | 49   | 56              | 8                 |
| Møre og Romsdal  | 629                | 10,6  | 346   | 40   | 144             | 99                |
| Sogn og Fjordane | 256                | 4,3   | 177   | 8  | 37              | 34                |
| Hordaland        | 444                | 7,5   | 292   | 18   | 70              | 64                |
| Rogaland         | 309                | 5,2   | 184   | 19   | 67              | 39                |
| Vest-Agder       | 209                | 3,5   | 138   | 7  | 40              | 24                |
| Aust-Agder       | 88                 | 1,5   | 54  | 4  | 16              | 14                |
| Telemark         | 44                 | 0,7   | 17  | 4  | 12              | 10                |
| Vestfold         | 55                 | 0,9   | 35  | 9  | 9               | 2                 |
| Buskerud         | 4                  | 0,1   | 4   | -  | -               | -                 |
| Oppland          | -                  | -     | -   | -  | -               | -                 |
| Hedmark          | -                  | -     | -   | -  | -               | -                 |
| Oslo             | 9                  | 0,2   | 4   | 1  | 4               | -                 |
| Akershus         | 10                 | 0,2   | 7   | -  | 3               | -                 |
| Østfold          | 83                 | 1,4   | 49  | 5  | 19              | 10                |
| I alt/Total      | 5 934              | 100,0 | 3 733   | 480  | 1 233           | 486               |

<sup>1)</sup>Tala er forebels per 25.02.2015./Preliminary figures per 25 February 2015.

<sup>2)</sup>2 fartøy med ikkje oppgitt materiale./2 vessels with unknown material.

<sup>3)</sup>Kompositt, aluminium og ferrosement./Composite, aluminium and ferrocement.

Tabell 5

Fartøy av plast, kompositt, aluminium og ferrosement  
fordelt etter lengde og byggeår 2011-2014

*Vessels of plastic, composite, aluminium and ferrocement  
by length and year of construction 2011-2014*

| År/Year  | 2011  | 2012  | 2013  | 2014 <sup>1)</sup> |
|--|-------|-------|-------|--------------------|
| I alt/Total  | 4 244 | 4 283 | 4 290 | 4 213              |
| Fordelt etter lengde/<br>By length:                |       |       |       |                    |
| 0 - 6,9 meter                                      | 753   | 754   | 750   | 717                |
| 7,0- 7,9 "   | 543   | 540   | 530   | 518                |
| 8,0- 8,9 "   | 637   | 635   | 642   | 618                |
| 9,0- 9,9 "   | 728   | 727   | 719   | 697                |
| 10,0-10,9 "  | 1 099 | 1 133 | 1 157 | 1 175              |
| 11,0-11,9 "  | 35    | 34    | 29    | 28                 |
| 12,0-12,9 "  | 217   | 230   | 233   | 232                |
| 13,0-13,9 "  | 46    | 42    | 40    | 39                 |
| 14,0-14,9 "  | 145   | 146   | 151   | 151                |
| 15,0-15,9 "  | -     | -     | -     | -                  |
| 16,0-16,9 "  | 5     | 5     | 5     | 5                  |
| 17,0-17,9 "  | 3     | 3     | 3     | 3                  |
| 18,0-18,9 "  | 6     | 6     | 6     | 5                  |
| 19,0-19,9 "  | 2     | 2     | 1     | 1                  |
| 20,0-20,9 "  | 8     | 10    | 11    | 11                 |
| 21,0 og over                                       | 17    | 16    | 13    | 13                 |
| Fordelt etter byggeår/<br>By year of construction: |       |       |       |                    |
| Ikkje oppgitt/Not known                            | 4     | 1     | 3     | 5                  |
| 1930-39  | 1     | 1     | 1     | 1                  |
| 1940-49  | 1     | -     | -     | -                  |
| 1950-59  | 2     | 1     | 1     | 2                  |
| 1960-69  | 25    | 24    | 21    | 20                 |
| 1970-79  | 885   | 852   | 842   | 797                |
| 1980-89  | 1 772 | 1 778 | 1 772 | 1 727              |
| 1990-94  | 304   | 302   | 297   | 289                |
| 1995-99  | 338   | 330   | 323   | 318                |
| 2000-05  | 430   | 427   | 414   | 399                |
| 2006   | 80    | 85    | 79    | 75                 |
| 2007   | 96    | 96    | 91    | 83                 |
| 2008   | 118   | 120   | 117   | 105                |
| 2009   | 65    | 67    | 63    | 57                 |
| 2010   | 58    | 61    | 60    | 63                 |
| 2011   | 65    | 83    | 81    | 78                 |
| 2012   |       | 55    | 72    | 75                 |
| 2013   |       |       | 53    | 74                 |
| 2014   |       |       |       | 45                 |

<sup>1)</sup>Tala er førebels per 25.02.2015./Preliminary figures per 25 February 2015.

Tabell 6

## Fartøy av tre fordelt etter lengde og byggeår 2011-2014

*Wooden vessels by length and year of construction 2011-2014*

| År/Year  | 2011  | 2012  | 2013  | 2014 <sup>1)</sup> |
|--|-------|-------|-------|--------------------|
| I alt/Total  | 1 478 | 1 416 | 1 331 | 1 233              |
| Fordelt etter lengde/<br>By length:                |       |       |       |                    |
| 0 - 6,9 meter                                      | 69    | 62    | 63    | 53                 |
| 7,0- 7,9 "   | 127   | 121   | 108   | 100                |
| 8,0- 8,9 "   | 302   | 292   | 270   | 251                |
| 9,0 - 9,9 "  | 286   | 277   | 254   | 241                |
| 10,0-10,9 "  | 319   | 311   | 307   | 300                |
| 11,0-11,9 "  | 35    | 35    | 30    | 24                 |
| 12,0-12,9 "  | 67    | 66    | 59    | 55                 |
| 13,0-13,9 "  | 27    | 25    | 24    | 16                 |
| 14,0-14,9 "  | 93    | 88    | 91    | 80                 |
| 15,0-15,9 "  | 49    | 47    | 40    | 34                 |
| 16,0-16,9 "  | 25    | 19    | 18    | 15                 |
| 17,0-17,9 "  | 7     | 7     | 6     | 6                  |
| 18,0-18,9 "  | 13    | 13    | 12    | 11                 |
| 19,0-19,9 "  | 15    | 14    | 11    | 13                 |
| 20,0-20,9 "  | 19    | 14    | 15    | 13                 |
| 21,0 og over                                       | 25    | 25    | 23    | 21                 |
| Fordelt etter byggeår/<br>By year of construction: |       |       |       |                    |
| Ikkje oppgitt/Not known                            | -     | -     | 1     | 1                  |
| Før 1900/Before 1900                               | 1     | 1     | 1     | 1                  |
| 1900-09  | -     | -     | 1     | 1                  |
| 1910-19  | 2     | 2     | 2     | 1                  |
| 1920-29  | 9     | 11    | 11    | 8                  |
| 1930-39  | 30    | 24    | 24    | 24                 |
| 1940-49  | 53    | 50    | 46    | 37                 |
| 1950-59  | 131   | 120   | 110   | 93                 |
| 1960-69  | 296   | 278   | 255   | 226                |
| 1970-79  | 566   | 538   | 503   | 484                |
| 1980-89  | 335   | 334   | 320   | 303                |
| 1990-94  | 23    | 24    | 22    | 20                 |
| 1995-99  | 16    | 18    | 18    | 17                 |
| 2000-05  | 13    | 13    | 14    | 14                 |
| 2006   | -     | -     | -     | -                  |
| 2007   | 1     | 1     | 1     | 1                  |
| 2008   | -     | -     | -     | -                  |
| 2009   | 1     | 1     | 1     | 1                  |
| 2010   | 1     | 1     | 1     | 1                  |
| 2011   | -     | -     | -     | -                  |
| 2012   | -     | -     | -     | -                  |
| 2013   | -     | -     | -     | -                  |
| 2014   | -     | -     | -     | -                  |

<sup>1)</sup>Tala er førebels per 25.02.2015./ Preliminary figures per 25 February 2015.

Tabell 7

## Fartøy av stål fordelt etter lengde og byggeår 2011-2014

*Steel vessels by length and year of construction 2011-2014*

| År/Year  | 2011 | 2012 | 2013 | 2014 <sup>1)</sup> |
|--|------|------|------|--------------------|
| I alt/Total  | 524  | 509  | 503  | 486                |
| Fordelt etter lengde/<br>By length:                |      |      |      |                    |
| 0 - 8,9 meter                                      | 4    | 4    | 5    | 4                  |
| 9,0 - 9,9 "  | 3    | 4    | 3    | 4                  |
| 10,0-10,9 "  | 37   | 38   | 38   | 34                 |
| 11,0-11,9 "  | 5    | 5    | 5    | 4                  |
| 12,0-12,9 "  | 9    | 9    | 8    | 7                  |
| 13,0-13,9 "  | 11   | 11   | 12   | 11                 |
| 14,0-14,9 "  | 37   | 38   | 37   | 42                 |
| 15,0-15,9 "  | 2    | 2    | 2    | 2                  |
| 16,0-16,9 "  | 2    | 1    | 1    | 1                  |
| 17,0-17,9 "  | 2    | 2    | 2    | 2                  |
| 18,0-18,9 "  | 10   | 10   | 10   | 8                  |
| 19,0-19,9 "  | 14   | 14   | 14   | 12                 |
| 20,0-20,9 "  | 10   | 9    | 10   | 8                  |
| 21,0-27,9 "  | 114  | 108  | 104  | 99                 |
| 28,0-29,9 "  | 6    | 7    | 7    | 7                  |
| 30,0-34,9 "  | 37   | 38   | 37   | 39                 |
| 35,0-39,9 "  | 41   | 41   | 40   | 38                 |
| 40,0-44,9 "  | 35   | 28   | 28   | 26                 |
| 45,0-49,9 "  | 18   | 17   | 16   | 15                 |
| 50,0-54,9 "  | 23   | 22   | 21   | 20                 |
| 55,0-59,9 "  | 23   | 18   | 16   | 14                 |
| 60 m og over                                       | 81   | 83   | 87   | 89                 |
| Fordelt etter byggeår/<br>By year of construction: |      |      |      |                    |
| 1950-59  | 7    | 7    | 7    | 7                  |
| 1960-69  | 38   | 33   | 33   | 29                 |
| 1970-79  | 68   | 65   | 56   | 43                 |
| 1980-89  | 159  | 150  | 147  | 138                |
| 1990-94  | 32   | 31   | 30   | 30                 |
| 1995-99  | 87   | 84   | 78   | 74                 |
| 2000-05  | 102  | 99   | 96   | 93                 |
| 2006   | 6    | 6    | 6    | 6                  |
| 2007   | 4    | 4    | 4    | 4                  |
| 2008   | 4    | 4    | 4    | 4                  |
| 2009   | 4    | 4    | 4    | 4                  |
| 2010   | 5    | 6    | 6    | 6                  |
| 2011   | 8    | 10   | 10   | 10                 |
| 2012   |      | 6    | 9    | 8                  |
| 2013   |      |      | 13   | 18                 |
| 2014   |      |      |      | 12                 |

<sup>1)</sup>Tala er førebels per 25.02.2015./Preliminary figures per 25 February 2015.

Tabell 8

**Fartøy etter byggår, 2014<sup>1)</sup>**  
*Vessels by year of construction, 2014<sup>1)</sup>*

| Fylke/County     | Ikke oppgitt/<br>Not known | Før 1900/<br>Before 1900 | Byggår/Year of construction |             |             |             |             |             |             |             |             |             |             |             |             |      |      |      |       | I alt/<br>Total |
|------------------|----------------------------|--------------------------|-----------------------------|-------------|-------------|-------------|-------------|-------------|-------------|-------------|-------------|-------------|-------------|-------------|-------------|------|------|------|-------|-----------------|
|                  |                            |                          | 1900<br>-09                 | 1910<br>-19 | 1920<br>-29 | 1930<br>-39 | 1940<br>-49 | 1950<br>-59 | 1960<br>-69 | 1970<br>-79 | 1980<br>-89 | 1990<br>-94 | 1995<br>-99 | 2000<br>-04 | 2005<br>-10 | 2011 | 2012 | 2013 | 2014  |                 |
| Finmark          | -                          | -                        | -                           | -           | -           | 4           | 5           | 13          | 36          | 240         | 352         | 51          | 56          | 53          | 80          | 8    | 9    | 10   | 7     | 924             |
| Troms            | -                          | -                        | 1                           | 5           | 6           | 14          | 39          | 179         | 367         | 43          | 38          | 38          | 62          | 52          | 11          | 4    | 14   | 2    | 837   |                 |
| Nordland         | 2                          | -                        | 3                           | 12          | 13          | 32          | 82          | 399         | 585         | 90          | 99          | 104         | 104         | 104         | 12          | 14   | 19   | 9    | 1 580 |                 |
| Nord-Trøndelag   | -                          | -                        | -                           | -           | -           | -           | 9           | 50          | 67          | 10          | 7           | 15          | 12          | 12          | 6           | 4    | 2    | 2    | 186   |                 |
| Sør-Trøndelag    | -                          | -                        | 2                           | -           | 1           | 3           | 10          | 59          | 95          | 16          | 22          | 19          | 21          | 21          | 4           | 7    | 5    | 3    | 267   |                 |
| Møre og Romsdal  | -                          | -                        | 2                           | 2           | 1           | 13          | 24          | 139         | 185         | 34          | 60          | 58          | 66          | 10          | 13          | 13   | 13   | 9    | 629   |                 |
| Sogn og Fjordane | 1                          | 1                        | -                           | -           | 1           | 5           | 12          | 41          | 102         | 17          | 25          | 17          | 22          | 22          | 4           | 1    | 3    | 4    | 256   |                 |
| Hordaland        | 1                          | -                        | 1                           | 1           | 1           | 8           | 23          | 73          | 149         | 16          | 34          | 42          | 42          | 46          | 11          | 12   | 16   | 10   | 444   |                 |
| Rogaland         | 1                          | -                        | 1                           | 1           | 2           | 3           | 20          | 67          | 99          | 16          | 22          | 27          | 26          | 26          | 7           | 7    | 5    | 6    | 309   |                 |
| Vest-Agder       | -                          | -                        | -                           | -           | 3           | 1           | 5           | 26          | 64          | 21          | 23          | 19          | 28          | 5           | 5           | 8    | 2    | 4    | 209   |                 |
| Aust-Agder       | -                          | -                        | -                           | -           | 3           | 2           | 3           | 15          | 32          | 9           | 8           | 5           | 6           | 1           | 1           | 2    | 2    | -    | 88    |                 |
| Telemark         | -                          | -                        | -                           | -           | -           | -           | 3           | 9           | 20          | 4           | 3           | -           | 4           | -           | -           | -    | -    | -    | 44    |                 |
| Vestfold         | -                          | -                        | -                           | -           | -           | -           | 3           | 1           | 8           | 16          | 5           | 5           | 4           | 8           | 3           | 1    | 1    | -    | 55    |                 |
| Buskerud         | -                          | -                        | -                           | -           | -           | -           | -           | -           | 1           | 1           | -           | -           | -           | 1           | 1           | -    | -    | -    | 4     |                 |
| Oppland          | -                          | -                        | -                           | -           | -           | -           | -           | -           | -           | -           | -           | -           | -           | -           | -           | -    | -    | -    | -     |                 |
| Hedmark          | -                          | -                        | -                           | -           | -           | -           | -           | -           | -           | -           | -           | -           | -           | -           | -           | -    | -    | -    | -     |                 |
| Oslo             | 1                          | -                        | -                           | -           | 1           | -           | 1           | 1           | 1           | 1           | -           | -           | -           | 3           | -           | 1    | -    | -    | 9     |                 |
| Akershus         | -                          | -                        | -                           | -           | -           | -           | 1           | 4           | 2           | -           | 1           | 1           | 1           | 1           | -           | -    | -    | -    | 10    |                 |
| Østfold          | -                          | -                        | -                           | -           | -           | -           | 6           | 13          | 32          | 8           | 6           | 6           | 6           | 4           | 5           | -    | -    | 1    | 83    |                 |
| I alt/Total      | 6                          | 1                        | 1                           | 8           | 25          | 37          | 102         | 275         | 1 324       | 2 169       | 340         | 409         | 432         | 484         | 88          | 83   | 92   | 57   | 5 934 |                 |

<sup>1)</sup>Tala er forebels per 25.02.2015./Preliminary figures per 25 February 2015.



Tabell 9

Gjennomsnittleg alder for fartøya i kvart fylke i 2014<sup>1),2)</sup> og gjennomsnittstal for heile landet kvart år 2000-2014, etter fartøygruppe

*Average age of vessels by county in 2014<sup>1),2)</sup> and average national figures for each year 2000-2014, by type of vessels*

|  | Alle fartøy/<br><i>Total vessels</i> | Fartøy av plast/anna mat. <sup>3)</sup> /<br><i>Vessels of plastic/other mat.<sup>3)</sup></i> | Fartøy av tre/<br><i>Wooden vessels</i> | Fartøy av stål/<br><i>Steel vessels</i> |
|--|--------------------------------------|--|---|---|
|  | År/Years                             | År/Years   | År/Years                                | År/Years                                |
| Finnmark                                 | 28,4                                 | 25,2   | 40,5                                    | 21,3                                    |
| Troms                                    | 29,1                                 | 26,2   | 43,8                                    | 25,6                                    |
| Nordland                                 | 29,6                                 | 25,6   | 43,1                                    | 22,0                                    |
| Nord-Trøndelag                           | 27,5                                 | 23,9   | 40,1                                    | 19,6                                    |
| Sør-Trøndelag                            | 26,6                                 | 22,8   | 41,3                                    | 18,9                                    |
| Møre og Romsdal                          | 25,5                                 | 22,0   | 39,4                                    | 18,8                                    |
| Sogn og Fjordane                         | 27,0                                 | 24,7   | 45,0                                    | 20,3                                    |
| Hordaland                                | 24,6                                 | 21,5   | 41,2                                    | 21,7                                    |
| Rogaland                                 | 26,4                                 | 22,5   | 40,3                                    | 22,8                                    |
| Vest-Agder                               | 22,3                                 | 19,4   | 30,8                                    | 25,8                                    |
| Aust-Agder                               | 27,8                                 | 24,9   | 41,9                                    | 23,9                                    |
| Telemark                                 | 30,2                                 | 28,0   | 40,7                                    | 23,1                                    |
| Vestfold                                 | 23,5                                 | 20,2   | 41,4                                    | 14,5                                    |
| Buskerud                                 | 20,0                                 | 20,0   | -                                       | -                                       |
| Oppland                                  | -                                    | -  | -                                       | -                                       |
| Hedmark                                  | -                                    | -  | -                                       | -                                       |
| Oslo                                     | 26,8                                 | 10,8   | 53,3                                    | -                                       |
| Akershus                                 | 28,9                                 | 28,1   | 30,7                                    | -                                       |
| Østfold                                  | 27,0                                 | 23,2   | 39,5                                    | 23,6                                    |
| Gjennomsnitt 2014<br><i>Average 2014</i> | 27,7                                 | 24,3   | 41,4                                    | 21,8                                    |
| 2013                                     | 27,3                                 | 23,7   | 41,0                                    | 22,1                                    |
| 2012                                     | 26,8                                 | 23,0   | 40,1                                    | 21,9                                    |
| 2011                                     | 26,4                                 | 22,5   | 39,4                                    | 21,5                                    |
| 2010                                     | 26,2                                 | 22,2   | 38,6                                    | 21,5                                    |
| 2009                                     | 25,8                                 | 21,7   | 37,8                                    | 20,5                                    |
| 2008                                     | 25,5                                 | 21,2   | 37,2                                    | 19,7                                    |
| 2007                                     | 25,8                                 | 20,9   | 37,3                                    | 20,6                                    |
| 2006                                     | 25,4                                 | 20,4   | 36,6                                    | 19,6                                    |
| 2005                                     | 25,1                                 | 19,9   | 36,1                                    | 19,3                                    |
| 2004                                     | 24,7                                 | 19,3   | 35,5                                    | 19,1                                    |
| 2003                                     | 24,6                                 | 18,8   | 35,1                                    | 19,3                                    |
| 2002                                     | 24,3                                 | 18,3   | 34,4                                    | 19,3                                    |
| 2001                                     | 24,3                                 | 17,9   | 34,1                                    | 19,8                                    |
| 2000                                     | 24,1                                 | 17,5   | 33,5                                    | 20,5                                    |

<sup>1)</sup>Tala er førebels per 25.02.2015./ *Preliminary figures per 25 February 2015.*

<sup>2)</sup>6 fartøy med ikkje oppgitt byggeår./ *6 vessels with unknown year of construction.*

<sup>3)</sup>Kompositt, aluminium og ferrosement./ *Composite, aluminium and ferrocement.*

Tabell 10

Samla motorkraft (hk<sup>1)</sup>) 1971-2014Total engine power (hp<sup>1)</sup>) 1971-2014

| Fylke/County     | 1971    | 1975      | 1980      | 1985      | 1990      | 1995      | 2000      | 2005      | 2010      | 2014 <sup>2)</sup> |
|------------------|---------|-----------|-----------|-----------|-----------|-----------|-----------|-----------|-----------|--------------------|
| Finmark          | 97 009  | 125 251   | 161 754   | 163 124   | 154 092   | 164 508   | 189 278   | 164 205   | 178 986   | 195 408            |
| Troms            | 149 708 | 169 211   | 231 045   | 237 760   | 221 682   | 214 063   | 229 533   | 187 858   | 185 234   | 181 241            |
| Nordland         | 203 031 | 262 885   | 339 640   | 340 750   | 326 629   | 361 007   | 380 512   | 393 685   | 371 828   | 385 511            |
| Nord-Trøndelag   | 15 855  | 20 167    | 22 611    | 30 060    | 29 501    | 34 792    | 39 099    | 31 266    | 34 002    | 34 847             |
| Sør-Trøndelag    | 38 851  | 45 989    | 50 904    | 54 078    | 51 649    | 48 609    | 43 722    | 46 517    | 52 846    | 53 013             |
| Møre og Romsdal  | 225 868 | 281 111   | 304 492   | 323 515   | 353 262   | 338 346   | 408 421   | 392 951   | 340 231   | 336 727            |
| Sogn og Fjordane | 49 688  | 60 562    | 84 059    | 88 971    | 80 718    | 80 537    | 88 826    | 75 143    | 95 363    | 75 379             |
| Hordaland        | 98 298  | 123 490   | 153 826   | 137 835   | 139 109   | 146 420   | 215 122   | 258 275   | 252 235   | 271 362            |
| Rogaland         | 72 702  | 94 419    | 90 943    | 88 919    | 86 975    | 86 552    | 103 238   | 94 510    | 81 855    | 76 389             |
| Vest-Agder       | 19 330  | 23 410    | 31 344    | 39 692    | 46 757    | 38 105    | 42 502    | 38 597    | 41 086    | 41 490             |
| Aust-Agder       | 5 411   | 5 493     | 8 779     | 10 889    | 10 713    | 12 277    | 14 678    | 13 403    | 13 229    | 15 307             |
| Telemark         | 3 281   | 3 991     | 5 243     | 7 362     | 6 649     | 7 978     | 8 726     | 8 364     | 8 011     | 6 512              |
| Vestfold         | 1 791   | 3 007     | 3 844     | 3 644     | 9 379     | 9 105     | 9 821     | 8 424     | 10 955    | 8 933              |
| Buskerud         | 1 296   | 1 289     | 1 579     | 1 294     | 1 279     | 1 270     | 709       | 615       | 704       | 200                |
| Oppland          | -       | -         | -         | -         | -         | -         | -         | -         | -         | -                  |
| Hedmark          | -       | -         | -         | -         | -         | -         | -         | -         | -         | -                  |
| Oslo             | 2 725   | 1 988     | 2 476     | 812       | 903       | 986       | 1 341     | 428       | 1 476     | 831                |
| Akershus         | 1 489   | 1 859     | 1 702     | 1 769     | 1 762     | 1 980     | 3 073     | 1 129     | 1 234     | 1 472              |
| Østfold          | 10 905  | 14 527    | 17 546    | 18 662    | 17 990    | 18 203    | 18 307    | 15 381    | 14 120    | 12 830             |
| I alt/Total      | 997 238 | 1 238 649 | 1 511 787 | 1 549 136 | 1 539 049 | 1 564 738 | 1 796 908 | 1 730 751 | 1 683 395 | 1 697 452          |

<sup>1)</sup> 1 hk/hp=0,7355 kW<sup>2)</sup>Tala er forebels per 25.02.2015./Preliminary figures per 25 February 2015.

Tabell 11

Samla motorkraft (hk) etter lengde, 2014<sup>1),2)</sup>Total engine power (hp) by length, 2014<sup>1),2)</sup>

| Fylke/County     | Lengde i meter/Length in meter |         |         |        |        |       |        |        |        |        |        |        |         |           | I alt/<br>Total |
|------------------|--------------------------------|---------|---------|--------|--------|-------|--------|--------|--------|--------|--------|--------|---------|-----------|-----------------|
|                  | <10                            | 10-     | 11-     | 15-    | 21-    | 28-   | 30-    | 35-    | 40-    | 45-    | 50-    | 55-    | 60-     |           |                 |
| Finmark          | 45 801                         | 52 387  | 30 558  | 5 877  | 5 590  | -     | 5 150  | 3 850  | 2 600  | 1 710  | 9 545  | 5 200  | 27 140  | 195 408   |                 |
| Troms            | 35 431                         | 40 920  | 31 355  | 6 696  | 10 962 | 950   | 1 853  | 6 572  | 5 410  | 7 622  | 16 570 | 12 660 | 4 240   | 181 241   |                 |
| Nordland         | 60 820                         | 86 969  | 58 614  | 29 545 | 35 775 | -     | 6 580  | 5 021  | 4 621  | 4 103  | 3 600  | 12 120 | 77 743  | 385 511   |                 |
| Nord-Trøndelag   | 9 617                          | 5 569   | 6 639   | 1 524  | 1 380  | -     | 2 618  | -      | -      | -      | -      | -      | 7 500   | 34 847    |                 |
| Sør-Trøndelag    | 14 163                         | 14 108  | 9 417   | 998    | 590    | -     | 1 000  | 1 917  | -      | -      | -      | -      | 10 820  | 53 013    |                 |
| Møre og Romsdal  | 28 076                         | 28 260  | 20 540  | 6 145  | 10 535 | 5 773 | 9 997  | 12 579 | 16 055 | 10 419 | 13 500 | 8 264  | 166 584 | 336 727   |                 |
| Sogn og Fjordane | 11 027                         | 11 226  | 5 510   | 2 750  | 7 382  | -     | 5 070  | 7 256  | 3 865  | 3 022  | 6 933  | -      | 11 338  | 75 379    |                 |
| Hordaland        | 28 035                         | 13 989  | 8 287   | 3 795  | 3 672  | 850   | 2 065  | 3 000  | 10 567 | 5 200  | 3 500  | 12 095 | 176 307 | 271 362   |                 |
| Rogaland         | 13 405                         | 15 340  | 10 278  | 1 170  | 9 413  | 600   | 5 184  | 1 950  | 4 875  | -      | 3 264  | 3 260  | 7 650   | 76 389    |                 |
| Vest-Agder       | 10 391                         | 8 013   | 4 596   | 1 992  | 9 834  | -     | 4 050  | 2 614  | -      | -      | -      | -      | -       | 41 490    |                 |
| Aust-Agder       | 3 141                          | 3 967   | 2 880   | 1 500  | 3 819  | -     | -      | -      | -      | -      | -      | -      | -       | 15 307    |                 |
| Telemark         | 1 626                          | 2 319   | 2 567   | -      | -      | -     | -      | -      | -      | -      | -      | -      | -       | 6 512     |                 |
| Vestfold         | 3 136                          | 4 086   | 1 711   | -      | -      | -     | -      | -      | -      | -      | -      | -      | -       | 8 933     |                 |
| Buskerud         | 200                            | -       | -       | -      | -      | -     | -      | -      | -      | -      | -      | -      | -       | 200       |                 |
| Oppland          | -                              | -       | -       | -      | -      | -     | -      | -      | -      | -      | -      | -      | -       | -         |                 |
| Hedemark         | -                              | -       | -       | -      | -      | -     | -      | -      | -      | -      | -      | -      | -       | -         |                 |
| Oslo             | 213                            | 618     | -       | -      | -      | -     | -      | -      | -      | -      | -      | -      | -       | 831       |                 |
| Akershus         | 942                            | -       | 530     | -      | -      | -     | -      | -      | -      | -      | -      | -      | -       | 1 472     |                 |
| Østfold          | 3 576                          | 4 445   | 4 569   | 240    | -      | -     | -      | -      | -      | -      | -      | -      | -       | 12 830    |                 |
| I alt/Total      | 269 600                        | 292 216 | 198 051 | 62 232 | 98 952 | 8 173 | 43 567 | 44 759 | 47 993 | 32 076 | 56 912 | 53 599 | 489 322 | 1 697 452 |                 |

<sup>1)</sup>Tala er forebels per 25.02.2015./Preliminary figures per 25 February 2015.<sup>2)</sup>3 fartøy med ikkje oppgitt motorkraft (hk)./ 3 vessels with unknown engine power (hp).

Tabell 12

Motorar i fiskeflåten fordelt etter lengda på fartøyet og storleik (hk), 2014<sup>1)</sup>  
*Engines in the fishing fleet by length of vessels and power (hp), 2014<sup>1)</sup>*

| Lengdegrupper/<br>Groups of length | Motoren sin storleik - hk/Power of engines - hp |             |           |           |           |           |           |           |           |           |           |             |             |             |             |             |             | I alt/<br>Total |                |
|------------------------------------|---|-------------|-----------|-----------|-----------|-----------|-----------|-----------|-----------|-----------|-----------|-------------|-------------|-------------|-------------|-------------|-------------|-----------------|----------------|
|                                    | Uoppgit/<br>Unknown                             | Under<br>10 | 10-<br>19 | 20-<br>29 | 30-<br>39 | 40-<br>49 | 50-<br>59 | 60-<br>69 | 70-<br>79 | 80-<br>89 | 90-<br>99 | 100-<br>199 | 200-<br>299 | 300-<br>399 | 400-<br>499 | 500-<br>699 | 700-<br>899 |                 | 900 og<br>over |
| 0 - 4,9 meter                      | -   | 12          | 23        | 17        | 8         | 8         | 1         | -         | -         | -         | 1         | -           | -           | -           | -           | -           | -           | -               | 70             |
| 5,0 - 5,9 "                        | -   | 16          | 49        | 69        | 67        | 85        | 49        | 17        | 6         | 4         | 2         | 7           | -           | -           | -           | -           | -           | -               | 371            |
| 6,0 - 6,9 "                        | -   | 4           | 62        | 43        | 38        | 17        | 31        | 24        | 18        | 9         | 13        | 70          | 2           | -           | -           | -           | -           | -               | 331            |
| 7,0 - 7,9 "                        | 1   | 7           | 49        | 54        | 115       | 68        | 56        | 49        | 28        | 41        | 12        | 92          | 37          | 9           | -           | -           | -           | -               | 618            |
| 8,0 - 8,9 "                        | 1   | 2           | 11        | 33        | 87        | 58        | 72        | 131       | 126       | 107       | 26        | 157         | 52          | 5           | 4           | -           | -           | -               | 872            |
| 9,0 - 9,9 "                        | 1   | -           | 1         | 4         | 15        | 11        | 20        | 106       | 125       | 149       | 38        | 344         | 58          | 51          | 19          | -           | -           | -               | 942            |
| 10,0 - 10,9 "                      | -   | -           | 1         | -         | 1         | 3         | 4         | 29        | 34        | 54        | 25        | 874         | 199         | 197         | 40          | 42          | 7           | -               | 1 510          |
| 11,0 - 11,9 "                      | -   | -           | -         | 1         | -         | -         | -         | -         | -         | -         | -         | 36          | 9           | 4           | 4           | 1           | 1           | -               | 56             |
| 12,0 - 12,9 "                      | -   | -           | -         | -         | -         | -         | -         | -         | -         | -         | -         | 106         | 136         | 25          | 8           | 12          | 6           | 1               | 294            |
| 13,0 - 13,9 "                      | -   | -           | -         | -         | -         | -         | -         | -         | -         | -         | -         | 20          | 35          | 8           | 3           | -           | -           | -               | 66             |
| 14,0 - 14,9 "                      | -   | -           | -         | -         | -         | -         | -         | -         | -         | -         | -         | 15          | 89          | 94          | 45          | 22          | 3           | 5               | 273            |
| 15,0 - 15,9 "                      | -   | -           | -         | -         | -         | -         | -         | -         | -         | -         | -         | 2           | 14          | 16          | 4           | -           | -           | -               | 36             |
| 16,0 - 16,9 "                      | -   | -           | -         | -         | -         | -         | -         | -         | -         | -         | -         | 7           | 8           | 6           | 6           | -           | -           | -               | 21             |
| 17,0 - 17,9 "                      | -   | -           | -         | -         | -         | -         | -         | -         | -         | -         | -         | 1           | 1           | 3           | 3           | 4           | -           | -               | 11             |
| 18,0 - 18,9 "                      | -   | -           | -         | -         | -         | -         | -         | -         | -         | -         | -         | 1           | 1           | 8           | 9           | 6           | -           | -               | 24             |
| 19,0 - 19,9 "                      | -   | -           | -         | -         | -         | -         | -         | -         | -         | -         | -         | -           | -           | 8           | 6           | 11          | 1           | -               | 26             |
| 20,0 - 20,9 "                      | -   | -           | -         | -         | -         | -         | -         | -         | -         | -         | -         | -           | -           | 6           | 7           | 16          | 2           | 1               | 32             |
| 21,0 - 27,9 "                      | -   | -           | -         | -         | -         | -         | -         | -         | -         | -         | -         | -           | 1           | 3           | 12          | 43          | 30          | 41              | 130            |
| 28,0 - 29,9 "                      | -   | -           | -         | -         | -         | -         | -         | -         | -         | -         | -         | -           | -           | -           | 1           | 2           | 4           | 7               | 7              |
| 30,0 - 34,9 "                      | -   | -           | -         | -         | -         | -         | -         | -         | -         | -         | -         | -           | -           | -           | 1           | 3           | 7           | 30              | 41             |
| 35,0 - 39,9 "                      | -   | -           | -         | -         | -         | -         | -         | -         | -         | -         | -         | -           | -           | -           | -           | -           | 2           | 36              | 38             |
| 40,0 - 44,9 "                      | -   | -           | -         | -         | -         | -         | -         | -         | -         | -         | -         | -           | -           | -           | -           | 1           | 1           | 25              | 27             |
| 45,0 - 49,9 "                      | -   | -           | -         | -         | -         | -         | -         | -         | -         | -         | -         | -           | -           | -           | -           | -           | -           | 15              | 15             |
| 50,0 - 54,9 "                      | -   | -           | -         | -         | -         | -         | -         | -         | -         | -         | -         | -           | -           | -           | -           | -           | -           | 20              | 20             |
| 55,0 - 59,9 "                      | -   | -           | -         | -         | -         | -         | -         | -         | -         | -         | -         | -           | -           | -           | -           | -           | -           | 14              | 14             |
| 60 m og over                       | -   | -           | -         | -         | -         | -         | -         | -         | -         | -         | -         | -           | -           | -           | -           | -           | -           | 89              | 89             |
| I alt/Total                        | 3   | 41          | 196       | 221       | 331       | 250       | 233       | 356       | 337       | 364       | 117       | 1 723       | 641         | 445         | 171         | 162         | 62          | 281             | 5 934          |

<sup>1)</sup>Tala er førebels per 25.02.2015./Preliminary figures per 25 February 2015.

Tabell 13

Motorar i fiskeflåten fordelt etter fabrikkårsår og storleik (hk), 2014<sup>1)</sup>  
Engines in the fishing fleet by year of construction and power (hp), 2014<sup>1)</sup>

| Fabrikasjonsår/<br>Year of<br>construction | Motoren sin storleik - hk/Power of engines - hp |             |           |           |           |           |           |           |           |           |           |             |             |             |             |             | I alt/<br>Total |             |                |
|--|---|-------------|-----------|-----------|-----------|-----------|-----------|-----------|-----------|-----------|-----------|-------------|-------------|-------------|-------------|-------------|-----------------|-------------|----------------|
|  | Uoppgitt/<br>Unknown                            | Under<br>10 | 10-<br>19 | 20-<br>29 | 30-<br>39 | 40-<br>49 | 50-<br>59 | 60-<br>69 | 70-<br>79 | 80-<br>89 | 90-<br>99 | 100-<br>199 | 200-<br>299 | 300-<br>399 | 400-<br>499 | 500-<br>699 |                 | 700-<br>899 | 900 og<br>over |
| Ikke oppgitt/<br>Not known                 | 1   | -           | -         | -         | -         | -         | -         | -         | -         | 1         | -         | -           | -           | -           | -           | -           | -               | -           | 2              |
| 1930-39                                    | -   | 1           | -         | -         | -         | -         | -         | -         | -         | -         | -         | -           | -           | -           | -           | -           | -               | -           | 1              |
| 1940-49                                    | -   | 1           | -         | 2         | -         | -         | -         | -         | -         | -         | -         | -           | -           | -           | -           | -           | -               | -           | 3              |
| 1950-59                                    | -   | 5           | 2         | 1         | -         | -         | 1         | -         | -         | -         | -         | -           | 1           | -           | -           | -           | -               | -           | 10             |
| 1960-69                                    | -   | 5           | 23        | 8         | 6         | 3         | -         | 3         | -         | 3         | -         | 8           | 2           | -           | 2           | 2           | 1               | 2           | 68             |
| 1970-79                                    | -   | 7           | 55        | 69        | 81        | 20        | 23        | 86        | 21        | 15        | 35        | 128         | 30          | 8           | 4           | 5           | 3               | 5           | 595            |
| 1980-89                                    | 1   | 5           | 49        | 56        | 117       | 94        | 65        | 167       | 192       | 150       | 37        | 530         | 110         | 55          | 15          | 16          | 11              | 36          | 1 706          |
| 1990-94                                    | -   | 7           | 13        | 15        | 30        | 29        | 27        | 30        | 45        | 60        | 15        | 279         | 65          | 48          | 5           | 9           | 1               | 18          | 696            |
| 1995-99                                    | -   | 4           | 13        | 14        | 26        | 24        | 23        | 17        | 37        | 48        | 4         | 281         | 126         | 69          | 36          | 30          | 7               | 74          | 833            |
| 2000-05                                    | -   | 5           | 29        | 21        | 29        | 22        | 39        | 14        | 21        | 50        | 10        | 260         | 135         | 116         | 57          | 25          | 18              | 73          | 924            |
| 2006                                       | -   | -           | 2         | 7         | 8         | 5         | 7         | 7         | 1         | 5         | 2         | 33          | 20          | 19          | 2           | 11          | 3               | 6           | 138            |
| 2007                                       | -   | -           | 2         | 6         | 6         | 2         | 5         | 5         | 3         | 6         | 2         | 37          | 29          | 31          | 5           | 11          | 2               | 8           | 160            |
| 2008                                       | -   | -           | 2         | 4         | 9         | 9         | 4         | 3         | 4         | 6         | 3         | 32          | 21          | 32          | 13          | 9           | 4               | 5           | 160            |
| 2009                                       | -   | -           | 2         | 5         | 3         | 6         | 6         | 2         | 2         | 3         | 2         | 27          | 15          | 13          | 4           | 5           | 3               | 4           | 102            |
| 2010                                       | -   | -           | 2         | 4         | 7         | 8         | 5         | 10        | -         | 8         | 3         | 23          | 19          | 10          | 5           | 8           | 1               | 6           | 119            |
| 2011                                       | 1   | -           | 1         | 3         | 2         | 19        | 12        | 5         | 1         | 3         | 2         | 19          | 17          | 10          | 10          | 10          | 5               | 11          | 131            |
| 2012                                       | -   | 1           | -         | 2         | 4         | 5         | 5         | 2         | 3         | 5         | 1         | 33          | 26          | 11          | 5           | 10          | 2               | 9           | 124            |
| 2013                                       | -   | -           | -         | 2         | 2         | 1         | 8         | 1         | 2         | 1         | -         | 22          | 18          | 17          | 4           | 7           | 1               | 18          | 104            |
| 2014                                       | -   | -           | 1         | 2         | 1         | 3         | 3         | 4         | 5         | -         | 1         | 11          | 7           | 6           | 4           | 4           | -               | 6           | 58             |
| I alt/Total                                | 3   | 41          | 195       | 219       | 330       | 250       | 233       | 356       | 337       | 364       | 116       | 1 723       | 641         | 445         | 171         | 162         | 62              | 281         | 5 934          |

<sup>1)</sup>Tala er forebels per 25.02.2015./Preliminary figures per 25 February 2015.

Tabell 14

## Gjennomsnittsalder for ulike storleikar (hk) av motorar, 2011-2014

*Average age of engines by power (hp) groups, 2011-2014*

| Storleik hk/<br><i>power (hp) groups</i>    | 2011 | 2012 | 2013 | 2014 <sup>1)</sup> |
|---|------|------|------|--------------------|
| 0 - 9,9 hk ( <i>hp</i> )                    | 30,1 | 32,0 | 32,2 | 33,6               |
| 10 - 19,9 "                                 | 27,4 | 28,5 | 29,1 | 29,4               |
| 20 - 29,9 "                                 | 25,2 | 25,0 | 25,8 | 26,6               |
| 30 - 39,9 "                                 | 24,3 | 24,5 | 25,2 | 25,9               |
| 40 - 49,9 "                                 | 19,6 | 19,3 | 20,0 | 20,6               |
| 50 - 59,9 "                                 | 18,7 | 18,9 | 19,7 | 19,5               |
| 60 - 69,9 "                                 | 26,1 | 26,8 | 26,7 | 27,6               |
| 70 - 79,9 "                                 | 22,8 | 23,7 | 24,4 | 24,8               |
| 80 - 89,9 "                                 | 19,8 | 20,1 | 21,1 | 21,8               |
| 90 - 99,9 "                                 | 24,5 | 25,6 | 25,8 | 25,5               |
| 100 -199,9 "                                | 19,5 | 19,8 | 20,3 | 20,7               |
| 200 -299,9 "                                | 15,6 | 15,4 | 15,7 | 16,1               |
| 300 -399,9 "                                | 12,6 | 13,0 | 13,5 | 13,7               |
| 400 -499,9 "                                | 12,5 | 11,8 | 12,5 | 13,3               |
| 500 -599,9 "                                | 14,3 | 13,5 | 13,7 | 13,4               |
| 600 -699,9 "                                | 11,4 | 11,2 | 12,0 | 11,6               |
| 700 -799,9 "                                | 15,0 | 15,1 | 15,6 | 15,3               |
| 800 -899,9 "                                | 17,4 | 17,5 | 16,6 | 15,6               |
| 900 -999,9 "                                | 13,1 | 14,0 | 14,2 | 14,4               |
| 1000 hk og over/<br><i>1000 hp and over</i> | 14,1 | 14,5 | 14,4 | 14,4               |
| Gjennomsnitt/<br><i>Average</i>             | 19,7 | 19,8 | 20,2 | 20,5               |

<sup>1)</sup>Tala er førebels per 25.02.2015./Preliminary figures per 25 February 2015.

Tabell 15

Bruttotonnasje<sup>1)</sup> for fartøy<sup>2)</sup> fylkesvis, 2014<sup>3)</sup>Gross tonnage<sup>1)</sup> of vessels<sup>2)</sup> by county, 2014<sup>3)</sup>

| Fylke/County     | Bruttotonnasje (1969) <sup>4)</sup> /<br>Gross tonnage <sup>4)</sup> |                    | Bruttotonnasje anna <sup>5)</sup> /<br>Gross tonnage other <sup>5)</sup> |                    |
|------------------|--|--------------------|--|--------------------|
|                  | Tonnasje/<br>Tonnage   | Fartøy/<br>Vessels | Tonnasje/<br>Tonnage   | Fartøy/<br>Vessels |
| Finnmark         | 22 203   | 19                 | 7 524  | 597                |
| Troms            | 20 665   | 30                 | 7 787  | 515                |
| Nordland         | 54 266   | 42                 | 20 423   | 1 084              |
| Nord-Trøndelag   | 3 152  | 3                  | 1 617  | 121                |
| Sør-Trøndelag    | 4 555  | 5                  | 2 137  | 172                |
| Møre og Romsdal  | 109 711  | 79                 | 7 277  | 348                |
| Sogn og Fjordane | 18 681   | 26                 | 3 425  | 145                |
| Hordaland        | 75 966   | 51                 | 13 479   | 200                |
| Rogaland         | 8 032  | 13                 | 4 100  | 147                |
| Vest-Agder       | 3 724  | 12                 | 1 831  | 82                 |
| Aust-Agder       | 537  | 2                  | 1 180  | 43                 |
| Telemark         | -  | -                  | 299  | 26                 |
| Vestfold         | -  | -                  | 292  | 21                 |
| Buskerud         | -  | -                  | 5  | 1                  |
| Oppland          | -  | -                  | -  | -                  |
| Hedmark          | -  | -                  | -  | -                  |
| Oslo             | -  | -                  | 24   | 3                  |
| Akershus         | -  | -                  | 70   | 8                  |
| Østfold          | 21   | 1                  | 570  | 43                 |
| I alt/Total      | 321 513  | 283                | 72 040   | 3 556              |

<sup>1)</sup>Sjå tonnasje side 80./See tonnage page 84.<sup>2)</sup>I Register over merkepliktige norske fiskefarkostar er det fartøy som ikkje har oppgitt tonnasje. Fartøya er i storleiken mindre enn 15 meter./In the Directorate of Fisheries Register of Norwegian Fishing Vessels there are vessels without information about tonnage. These vessels are smaller than 15 meter.<sup>3)</sup>Tala er førebels per 25.02.2015./Preliminary figures per 25 February 2015.<sup>4)</sup>Internasjonal konvensjon om måling av fartøy, 1969, med seinare endringar./ICTM 1969.<sup>5)</sup>Gjeld fartøy med ei lengde (L) under 24 meter som er kjenningsmålt, uavhengig av om måling er gjennomført før eller etter 18. juli 1982./Include vessels with length (L) smaller than 24 meter.

Tabell 16a

Samla tonnasje for fartøy fordelt etter lengde og bruttotonnasje (1969)<sup>1)</sup>, 2014<sup>2)</sup>  
*Total tonnage of vessels by groups of length and gross tonnage<sup>1)</sup>, 2014<sup>2)</sup>*

| Lengdegrupper/<br>Groups of length | Tonnasjegrupper/Groups of gross tonnage |             |             |             |             |             |             |             |             |               |               |               |               |                 | I alt/<br>Total |        |
|------------------------------------|---|-------------|-------------|-------------|-------------|-------------|-------------|-------------|-------------|---------------|---------------|---------------|---------------|-----------------|-----------------|--------|
|                                    | 100-<br>199                             | 200-<br>299 | 300-<br>399 | 400-<br>499 | 500-<br>599 | 600-<br>699 | 700-<br>799 | 800-<br>899 | 900-<br>999 | 1000-<br>1499 | 1500-<br>1999 | 2000-<br>2499 | 2500-<br>2999 | 3000 og<br>over |                 |        |
| Under 28,0 "                       | 1 373                                   | 5 485       | 2 101       | 476         | -           | -           | -           | -           | -           | -             | -             | -             | -             | -               | -               | 9 435  |
| 28,0 - 29,9 "                      | 199                                     | 215         | 1 386       | -           | -           | -           | -           | -           | -           | -             | -             | -             | -             | -               | -               | 1 800  |
| 30,0 - 34,9 "                      | 154                                     | 2 148       | 3 276       | 8 555       | 1 103       | -           | -           | -           | -           | -             | -             | -             | -             | -               | -               | 15 236 |
| 35,0 - 39,9 "                      | -                                       | -           | 1 106       | 10 324      | 3 305       | 1 385       | -           | 850         | 902         | -             | -             | -             | -             | -               | -               | 17 872 |
| 40,0 - 44,9 "                      | -                                       | -           | 770         | 1 412       | 3 368       | 2 619       | 2 901       | 3 438       | 1 841       | 2 190         | -             | -             | -             | -               | -               | 18 539 |
| 45,0 - 49,9 "                      | -                                       | -           | -           | 472         | 1 572       | 1 307       | -           | 2 583       | 2 918       | 3 389         | -             | -             | -             | -               | -               | 12 241 |
| 50,0 - 54,9 "                      | -                                       | -           | -           | -           | -           | 1 337       | 2 329       | 1 701       | 1 953       | 11 178        | 3 335         | -             | -             | -               | -               | 21 833 |
| 55,0 - 59,9 "                      | -                                       | -           | -           | -           | -           | -           | -           | 1 661       | -           | 11 706        | 5 306         | -             | -             | -               | -               | 18 673 |
| 60,0 - 64,9 "                      | -                                       | -           | -           | -           | -           | -           | -           | -           | -           | 14 428        | 17 899        | 6 804         | 5 178         | -               | -               | 44 309 |
| 65,0 - 69,9 "                      | -                                       | -           | -           | -           | -           | -           | -           | -           | -           | 3 859         | 28 911        | 27 026        | 2 610         | 16 575          | -               | 78 981 |
| 70 m og over                       | -                                       | -           | -           | -           | -           | -           | -           | -           | -           | -             | 5 581         | 13 007        | 13 942        | 50 064          | -               | 82 594 |
| I alt/Total                        | 1 726                                   | 7 848       | 8 639       | 21 239      | 9 348       | 6 648       | 5 230       | 10 233      | 7 614       | 46 750        | 61 032        | 46 837        | 21 730        | 66 639          | 321 513         |        |

<sup>1)</sup>Internasjonal konvensjon om måling av fartøy, 1969, med seinare endringar./ICTM 1969.

<sup>2)</sup>Tala er førebels per 25.02.2015./Preliminary figures per 25 February 2015.



Tabell 16b

Samla tonnasje for fartøy fordelt etter lengde og  
bruttotonnasje anna<sup>1)</sup>, 2014<sup>2)</sup>

*Total tonnage of vessels by groups of length and gross tonnage other<sup>1)</sup>, 2014<sup>2)</sup>*

| Lengdegrupper/<br>Groups of length | Tonnasjegrupper/Groups of gross tonnage other |           |           |             |             |                 |                 |
|------------------------------------|---|-----------|-----------|-------------|-------------|-----------------|-----------------|
|                                    | 0-<br>24                                      | 25-<br>49 | 50-<br>99 | 100-<br>149 | 150-<br>199 | 200-<br>og over | I alt/<br>Total |
| 0 - 6,9 meter                      | 1 456   | -         | -         | -           | -           | -               | 1 456           |
| 7,0 - 7,9 "                        | 925   | -         | -         | -           | -           | -               | 925             |
| 8,0 - 8,9 "                        | 4 593   | -         | -         | -           | -           | -               | 4 593           |
| 9,0 - 9,9 "                        | 15 185  | -         | -         | -           | -           | -               | 15 185          |
| 10,0 -10,9 "                       | 11 856  | 155       | 51        | -           | -           | -               | 12 062          |
| 11,0 -11,9 "                       | 645   | -         | -         | -           | -           | -               | 645             |
| 12,0 -12,9 "                       | 3 906   | 222       | -         | -           | -           | -               | 4 128           |
| 13,0 -13,9 "                       | 1 203   | -         | -         | -           | -           | -               | 1 203           |
| 14,0 -14,9 "                       | 3 642   | 1 459     | 418       | -           | -           | -               | 5 519           |
| 15,0 -15,9 "                       | 651   | 266       | -         | -           | -           | -               | 917             |
| 16,0 -16,9 "                       | 238   | 366       | 63        | -           | -           | -               | 667             |
| 17,0 -17,9 "                       | -   | 275       | 292       | -           | -           | -               | 567             |
| 18,0 -18,9 "                       | 24  | 395       | 889       | -           | -           | -               | 1 308           |
| 19,0 -19,9 "                       | -   | 270       | 1 284     | 395         | -           | -               | 1 949           |
| 20,0 -20,9 "                       | -   | 147       | 1 167     | 949         | 501         | 204             | 2 968           |
| 21,0 - "                           | -   | -         | 1 603     | 3 666       | 5 053       | 7 626           | 17 948          |
| I alt/Total                        | 44 324  | 3 555     | 5 767     | 5 010       | 5 554       | 7 830           | 72 040          |

<sup>1)</sup>Gjeld alle fartøy med ei lengde (L) under 24 meter som er kjenningsmålt, uavhengig av om måling er gjennomført før eller etter 18. juli 1982./Include vessels with length (L) smaller than 24 meter.

<sup>2)</sup>Tala er førebels per 25.02.2015./Preliminary figures per 25 February 2015.

Tabell 17a

**Fartøy fordelt etter lengde og bruttotonnasje (1969)<sup>1)</sup>, 2014<sup>2)</sup>**  
*Vessels by groups of length and gross tonnage<sup>1)</sup>, 2014<sup>2)</sup>*

| Lengdegrupper/<br>Groups of length | Tonnasjegrupper/Groups of gross tonnage |             |             |             |             |             |             |             |             |               |               |               |               |                 |                 |  | I alt/<br>Total |
|------------------------------------|---|-------------|-------------|-------------|-------------|-------------|-------------|-------------|-------------|---------------|---------------|---------------|---------------|-----------------|-----------------|--|-----------------|
|                                    | 100-<br>199                             | 200-<br>299 | 300-<br>399 | 400-<br>499 | 500-<br>599 | 600-<br>699 | 700-<br>799 | 800-<br>899 | 900-<br>999 | 1000-<br>1499 | 1500-<br>1999 | 2000-<br>2499 | 2500-<br>2999 | 3000 og<br>over | I alt/<br>Total |  |                 |
| Under 28,0 "                       | 9                                       | 22          | 6           | 1           | -           | -           | -           | -           | -           | -             | -             | -             | -             | -               | 38              |  |                 |
| 28,0 - 29,9 "                      | 1                                       | 1           | 4           | -           | -           | -           | -           | -           | -           | -             | -             | -             | -             | -               | 6               |  |                 |
| 30,0 - 34,9 "                      | 1                                       | 8           | 10          | 18          | 2           | -           | -           | -           | -           | -             | -             | -             | -             | -               | 39              |  |                 |
| 35,0 - 39,9 "                      | -                                       | -           | 3           | 22          | 6           | 2           | 1           | 1           | 1           | -             | -             | -             | -             | -               | 35              |  |                 |
| 40,0 - 44,9 "                      | -                                       | -           | 2           | 3           | 6           | 4           | 4           | 2           | 2           | 2             | -             | -             | -             | -               | 27              |  |                 |
| 45,0 - 49,9 "                      | -                                       | -           | -           | 1           | 3           | 2           | 3           | 3           | 3           | 3             | -             | -             | -             | -               | 15              |  |                 |
| 50,0 - 54,9 "                      | -                                       | -           | -           | -           | 2           | 2           | 2           | 2           | 2           | 9             | 2             | -             | -             | -               | 20              |  |                 |
| 55,0 - 59,9 "                      | -                                       | -           | -           | -           | -           | 3           | 2           | 2           | 2           | 9             | 3             | -             | -             | -               | 14              |  |                 |
| 60,0 - 64,9 "                      | -                                       | -           | -           | -           | -           | -           | -           | -           | -           | 11            | 11            | 3             | 2             | -               | 27              |  |                 |
| 65,0 - 69,9 "                      | -                                       | -           | -           | -           | -           | -           | -           | -           | -           | 3             | 16            | 12            | 1             | 5               | 37              |  |                 |
| 70 m og over                       | -                                       | -           | -           | -           | -           | -           | -           | -           | -           | -             | 3             | 6             | 5             | 11              | 25              |  |                 |
| <b>I alt/Total</b>                 | <b>11</b>                               | <b>31</b>   | <b>25</b>   | <b>45</b>   | <b>17</b>   | <b>10</b>   | <b>7</b>    | <b>12</b>   | <b>8</b>    | <b>37</b>     | <b>35</b>     | <b>21</b>     | <b>8</b>      | <b>16</b>       | <b>283</b>      |  |                 |

<sup>1)</sup>Internasjonal konvensjon om måling av fartøy, 1969, med seinare endringer./ICTM 1969.

<sup>2)</sup>Tala er forebels per 25.02.2015./Preliminary figures per 25 February 2015.

Tabell 17b

Fartøy fordelt etter lengde og bruttotonnasje <sup>1)</sup>, 2014<sup>2)</sup>*Vessels by group of length and gross tonnage other <sup>1)</sup>, 2014<sup>2)</sup>*

| Lengdegrupper/<br><i>Groups of length</i> | Tonnasjegrupper / <i>Groups of Gross tonnage other</i> |           |           |             |             |             |                        |
|---|--|-----------|-----------|-------------|-------------|-------------|------------------------|
|   | 0-<br>24   | 25-<br>49 | 50-<br>99 | 100-<br>149 | 150-<br>199 | 200-<br>299 | I alt/<br><i>Total</i> |
| 0 - 6,9 meter                             | 74   | -         | -         | -           | -           | -           | 74                     |
| 7,0 - 7,9 "                               | 266  | -         | -         | -           | -           | -           | 266                    |
| 8,0 - 8,9 "                               | 569  | -         | -         | -           | -           | -           | 569                    |
| 9,0 - 9,9 "                               | 734  | -         | -         | -           | -           | -           | 734                    |
| 10,0 -10,9 "                              | 1 093  | 6         | 1         | -           | -           | -           | 1 100                  |
| 11,0 -11,9 "                              | 46   | -         | -         | -           | -           | -           | 46                     |
| 12,0 -12,9 "                              | 229  | 6         | -         | -           | -           | -           | 235                    |
| 13,0 -13,9 "                              | 62   | -         | -         | -           | -           | -           | 62                     |
| 14,0 -14,9 "                              | 162  | 54        | 6         | -           | -           | -           | 222                    |
| 15,0 -15,9 "                              | 28   | 8         | -         | -           | -           | -           | 36                     |
| 16,0 -16,9 "                              | 10   | 10        | 1         | -           | -           | -           | 21                     |
| 17,0 -17,9 "                              | -  | 7         | 4         | -           | -           | -           | 11                     |
| 18,0 -18,9 "                              | 1  | 10        | 12        | -           | -           | -           | 23                     |
| 19,0 -19,9 "                              | -  | 6         | 17        | 3           | -           | -           | 26                     |
| 20,0 -20,9 "                              | -  | 3         | 15        | 8           | 3           | 1           | 30                     |
| 21,0 - "                                  | -  | -         | 19        | 28          | 29          | 25          | 101                    |
| I alt/ <i>Total</i>                       | 3 274  | 110       | 75        | 39          | 32          | 26          | 3 556                  |

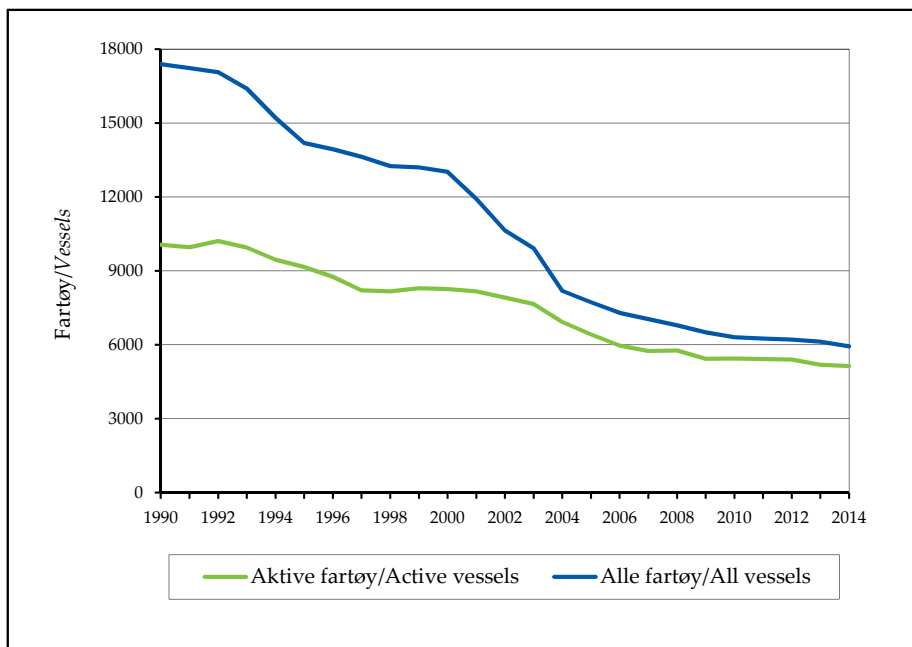
<sup>1)</sup>Gjeld alle fartøy med ei lengde (L) under 24 meter som er kjenningmålt, uavhengig av om måling er gjennomført før eller etter 18. juli 1982./*Include vessels with length (L) smaller than 24 meter.*

<sup>2)</sup>Tala er førebels per 25.02.2015./*Preliminary figures per 25 February 2015.*

## DEL/PART II

# Opplysningar om den aktive<sup>1)</sup> fiskeflåten

*Information about the active<sup>1)</sup> fishing fleet*



<sup>1)</sup> Med aktive fartøy meiner ein fartøy som er registrert med fangstinntekt.

<sup>1)</sup> Active vessels are vessels registered with income.

Tabell 18

### Active registrerte fartøy 2010-2014. Fartøy med fangstinntekt over/under ei minimumsgrense<sup>1)</sup>

*Active registered vessels 2010-2014. Vessels with income exceeding/below a minimum level*

| Fylke/County     | 2010           |                          |                 | 2011           |                          |                 | 2012           |                          |                 | 2013           |                          |                 | 2014 <sup>2)</sup> |                          |                 |
|------------------|----------------|--------------------------|-----------------|----------------|--------------------------|-----------------|----------------|--------------------------|-----------------|----------------|--------------------------|-----------------|--------------------|--------------------------|-----------------|
|                  | <NOK<br>50 000 | NOK<br>50 000<br>og over | I alt/<br>Total | <NOK<br>50 000 | NOK<br>50 000<br>og over | I alt/<br>Total | <NOK<br>50 000 | NOK<br>50 000<br>og over | I alt/<br>Total | <NOK<br>50 000 | NOK<br>50 000<br>og over | I alt/<br>Total | <NOK<br>50 000     | NOK<br>50 000<br>og over | I alt/<br>Total |
| Finmark          | 122            | 676                      | 798             | 87             | 739                      | 826             | 71             | 763                      | 834             | 102            | 691                      | 793             | 68                 | 726                      | 794             |
| Troms            | 212            | 607                      | 819             | 166            | 612                      | 778             | 136            | 643                      | 779             | 155            | 555                      | 710             | 138                | 567                      | 705             |
| Nordland         | 235            | 1 197                    | 1 432           | 175            | 1 251                    | 1 426           | 175            | 1 272                    | 1 447           | 254            | 1 151                    | 1 405           | 196                | 1 195                    | 1 391           |
| Nord-Trøndelag   | 42             | 120                      | 162             | 40             | 130                      | 170             | 32             | 130                      | 162             | 43             | 120                      | 163             | 27                 | 125                      | 152             |
| Sør-Trøndelag    | 62             | 203                      | 265             | 54             | 211                      | 265             | 63             | 198                      | 261             | 46             | 195                      | 241             | 39                 | 187                      | 226             |
| Møre og Romsdal  | 171            | 434                      | 605             | 146            | 456                      | 602             | 139            | 442                      | 581             | 138            | 419                      | 557             | 120                | 436                      | 556             |
| Sogn og Fjordane | 81             | 174                      | 255             | 76             | 167                      | 243             | 73             | 164                      | 237             | 65             | 162                      | 227             | 67                 | 153                      | 220             |
| Hordaland        | 98             | 258                      | 356             | 81             | 288                      | 369             | 80             | 303                      | 383             | 82             | 313                      | 395             | 69                 | 320                      | 389             |
| Rogaland         | 82             | 191                      | 273             | 80             | 188                      | 268             | 80             | 182                      | 262             | 79             | 186                      | 265             | 72                 | 186                      | 258             |
| Vest-Agder       | 80             | 121                      | 201             | 64             | 132                      | 196             | 65             | 123                      | 188             | 55             | 120                      | 175             | 58                 | 117                      | 175             |
| Aust-Agder       | 31             | 44                       | 75              | 25             | 47                       | 72              | 33             | 46                       | 79              | 18             | 54                       | 72              | 22                 | 57                       | 79              |
| Telemark         | 12             | 36                       | 48              | 14             | 33                       | 47              | 9              | 33                       | 42              | 7              | 31                       | 38              | 11                 | 30                       | 41              |
| Vestfold         | 19             | 39                       | 58              | 19             | 35                       | 54              | 11             | 40                       | 51              | 14             | 37                       | 51              | 18                 | 33                       | 51              |
| Buskerud         | -              | 3                        | 3               | 1              | 3                        | 4               | 1              | 1                        | 2               | 1              | 1                        | 2               | -                  | 1                        | 1               |
| Oppland          | -              | -                        | -               | -              | -                        | -               | -              | -                        | -               | -              | -                        | -               | -                  | -                        | -               |
| Hedemark         | -              | -                        | -               | -              | -                        | -               | -              | -                        | -               | -              | -                        | -               | -                  | -                        | -               |
| Oslo             | 1              | 3                        | 4               | -              | 3                        | 3               | 1              | 3                        | 4               | 4              | 4                        | 8               | 3                  | 4                        | 7               |
| Akershus         | 4              | 7                        | 11              | 3              | 10                       | 13              | 4              | 9                        | 13              | 2              | 8                        | 10              | 3                  | 5                        | 8               |
| Østfold          | 13             | 65                       | 78              | 25             | 56                       | 81              | 23             | 54                       | 77              | 18             | 58                       | 76              | 21                 | 59                       | 80              |
| I alt/Total      | 1 265          | 4 178                    | 5 443           | 1 056          | 4 361                    | 5 417           | 996            | 4 406                    | 5 402           | 1 083          | 4 105                    | 5 188           | 932                | 4 201                    | 5 133           |

<sup>1)</sup>Inntektsgrensa er satt til summen som er i lov av 19. juni 2009 nr. 58 om meirverdiavgift § 2-1 første ledd første punktum.

<sup>2)</sup>Tala er forebels per 05.03.2015 (tala fra Landings- og sluttsetelregisteret er per 07.01.2015). / Preliminary figures per 5 March 2015.

Tabell 19

Active registrerte fartøy etter inntekt og lengde, 2014<sup>1)</sup>  
*Active registered vessels by income and length, 2014<sup>1)</sup>*

| Fylke/Country    | Under NOK 50 000               |     |     |       |       | NOK 50 000 og over             |     |     |     |       |       |     |  | I alt/<br>Total |
|------------------|--------------------------------|-----|-----|-------|-------|--------------------------------|-----|-----|-----|-------|-------|-----|--|-----------------|
|                  | Lengde i meter/Length in meter |     |     |       |       | Lengde i meter/Length in meter |     |     |     |       |       |     |  |                 |
|                  | <10                            | 10- | 11- | >11   | <10   | 10-                            | 11- | 15- | 21- | 28-   | 28-   | 28- |  |                 |
| Finnmark         | 57                             | 11  | -   | 352   | 235   | 99                             | 15  | 15  | 8   | 17    | 794   |     |  |                 |
| Troms            | 126                            | 12  | -   | 216   | 193   | 103                            | 15  | 15  | 15  | 25    | 705   |     |  |                 |
| Nordland         | 171                            | 22  | 3   | 410   | 417   | 218                            | 72  | 48  | 30  | 30    | 1 391 |     |  |                 |
| Nord-Trøndelag   | 24                             | 3   | -   | 59    | 34    | 24                             | 3   | 2   | 3   | 3     | 152   |     |  |                 |
| Sør-Trøndelag    | 35                             | 3   | 1   | 83    | 65    | 31                             | 2   | 1   | 5   | 5     | 226   |     |  |                 |
| Møre og Romsdal  | 100                            | 18  | 2   | 162   | 111   | 66                             | 12  | 11  | 74  | 556   |       |     |  |                 |
| Sogn og Fjordane | 53                             | 12  | 2   | 51    | 51    | 14                             | 5   | 9   | 23  | 220   |       |     |  |                 |
| Hordaland        | 62                             | 3   | 4   | 166   | 68    | 28                             | 6   | 5   | 47  | 389   |       |     |  |                 |
| Rogaland         | 57                             | 12  | 3   | 83    | 47    | 30                             | 2   | 11  | 13  | 258   |       |     |  |                 |
| Vest-Agder       | 55                             | 3   | -   | 53    | 29    | 14                             | 4   | 11  | 6   | 175   |       |     |  |                 |
| Aust-Agder       | 17                             | 4   | 1   | 28    | 16    | 7                              | 2   | 4   | 79  | 79    |       |     |  |                 |
| Telemark         | 11                             | -   | -   | 13    | 10    | 7                              | -   | -   | -   | 41    |       |     |  |                 |
| Vestfold         | 17                             | 1   | -   | 13    | 14    | 6                              | -   | -   | -   | 51    |       |     |  |                 |
| Buskerud         | -                              | -   | -   | 1     | -     | -                              | -   | -   | -   | 1     |       |     |  |                 |
| Oppland          | -                              | -   | -   | -     | -     | -                              | -   | -   | -   | -     |       |     |  |                 |
| Hedemark         | -                              | -   | -   | -     | -     | -                              | -   | -   | -   | -     |       |     |  |                 |
| Oslo             | 2                              | 1   | -   | 2     | 2     | -                              | -   | -   | -   | 7     |       |     |  |                 |
| Akershus         | 3                              | -   | -   | 4     | -     | 1                              | -   | -   | -   | 8     |       |     |  |                 |
| Østfold          | 18                             | 3   | -   | 28    | 18    | 12                             | 1   | -   | -   | 80    |       |     |  |                 |
| I alt/Total      | 808                            | 108 | 16  | 1 724 | 1 310 | 660                            | 139 | 125 | 243 | 5 133 |       |     |  |                 |

<sup>1)</sup>Tala er førebels per 05.03.2015 (tala fra Landings- og sluttsetelregisteret er per 07.01.2015). / Preliminary figures per 5 March 2015.



DEL/PART III

# Opplysningar om konsesjonar og årlege deltakaradgangar

*Information about licenses and annual permits*



Tabell 20

## Utvikling i talet på konsesjonar 1980-2014

Development in total numbers of licenses 1980-2014

| Fylke/County     | 1980               |                          | 1985               |                          | 1990               |                          | 1995               |                          |
|------------------|--------------------|--------------------------|--------------------|--------------------------|--------------------|--------------------------|--------------------|--------------------------|
|                  | Fartøy/<br>Vessels | Konsesjonar/<br>Licenses | Fartøy/<br>Vessels | Konsesjonar/<br>Licenses | Fartøy/<br>Vessels | Konsesjonar/<br>Licenses | Fartøy/<br>Vessels | Konsesjonar/<br>Licenses |
| Finmark          | 87                 | 123                      | 83                 | 125                      | 62                 | 107                      | 54                 | 85                       |
| Troms            | 113                | 175                      | 94                 | 147                      | 76                 | 131                      | 72                 | 118                      |
| Nordland         | 120                | 156                      | 100                | 152                      | 74                 | 114                      | 71                 | 112                      |
| Nord-Trøndelag   | 13                 | 16                       | 19                 | 26                       | 5                  | 10                       | 5                  | 12                       |
| Sør-Trøndelag    | 33                 | 52                       | 29                 | 50                       | 9                  | 20                       | 7                  | 15                       |
| Møre og Romsdal  | 210                | 279                      | 178                | 252                      | 120                | 207                      | 100                | 153                      |
| Sogn og Fjordane | 75                 | 87                       | 55                 | 63                       | 13                 | 16                       | 9                  | 11                       |
| Hordaland        | 139                | 183                      | 101                | 140                      | 54                 | 95                       | 55                 | 103                      |
| Rogaland         | 127                | 154                      | 100                | 111                      | 70                 | 82                       | 57                 | 81                       |
| Agder/Østlandet  | 79                 | 90                       | 86                 | 91                       | 64                 | 66                       | 68                 | 77                       |
| I alt/Total      | 996                | 1 315                    | 845                | 1 157                    | 547                | 848                      | 498                | 767                      |

| Fylke/County                 | 2000               |                          | 2005               |                          | 2010               |                          | 2014 <sup>1)</sup> |                          |
|------------------------------|--------------------|--------------------------|--------------------|--------------------------|--------------------|--------------------------|--------------------|--------------------------|
|                              | Fartøy/<br>Vessels | Konsesjonar/<br>Licenses | Fartøy/<br>Vessels | Konsesjonar/<br>Licenses | Fartøy/<br>Vessels | Konsesjonar/<br>Licenses | Fartøy/<br>Vessels | Konsesjonar/<br>Licenses |
| Finmark                      | 44                 | 75                       | 29                 | 51                       | 23                 | 38                       | 20                 | 32                       |
| Troms                        | 57                 | 99                       | 47                 | 80                       | 38                 | 56                       | 41                 | 56                       |
| Nordland                     | 61                 | 99                       | 61                 | 104                      | 50                 | 83                       | 49                 | 86                       |
| Nord-Trøndelag               | 5                  | 14                       | 3                  | 6                        | 3                  | 6                        | 3                  | 6                        |
| Sør-Trøndelag                | 5                  | 14                       | 6                  | 10                       | 4                  | 7                        | 4                  | 7                        |
| Møre og Romsdal              | 98                 | 161                      | 85                 | 169                      | 71                 | 139                      | 64                 | 120                      |
| Sogn og Fjordane             | 7                  | 9                        | 5                  | 5                        | 15                 | 25                       | 15                 | 20                       |
| Hordaland                    | 57                 | 120                      | 59                 | 119                      | 52                 | 111                      | 54                 | 121                      |
| Rogaland                     | 53                 | 116                      | 50                 | 102                      | 47                 | 90                       | 40                 | 74                       |
| Agder/Østlandet              | 52                 | 76                       | 59                 | 86                       | 67                 | 86                       | 64                 | 84                       |
| Uoppgitt fylke <sup>2)</sup> |                    |                          | 9                  | 12                       | 2                  | 2                        | 3                  | 3                        |
| I alt/Total                  | 439                | 783                      | 413                | 744                      | 372                | 643                      | 357                | 609                      |

<sup>1)</sup>Tala er førebels per 11.03.2015./Preliminary figures per 11 March 2015.<sup>2)</sup>Frå og med 2001 kan det være enkelte konsesjonar som er ført under "uoppgitt fylke".

Tabell 21a

## Ringnotkonsesjoner 1980-2014

*Purse seine licenses 1980-2014*

| Fylke/County                 | 1980 | 1985 | 1990 | 1995 | 2000 | 2005 | 2010 | 2014 <sup>1)</sup> |
|------------------------------|------|------|------|------|------|------|------|--------------------|
| Finnmark                     | 10   | 6    | 5    | 7    | 7    | 3    | 2    | 2                  |
| Troms                        | 33   | 23   | 9    | 6    | 6    | 6    | 4    | 3                  |
| Nordland                     | 24   | 14   | 7    | 9    | 9    | 11   | 10   | 11                 |
| Nord-Trøndelag               | 2    | 2    | 1    | 1    | 1    | 1    | 1    | 1                  |
| Sør-Trøndelag                | 11   | 6    | 3    | 2    | 2    | 2    | 2    | 2                  |
| Møre og Romsdal              | 66   | 43   | 40   | 33   | 24   | 23   | 21   | 22                 |
| Sogn og Fjordane             | 12   | 7    | 6    | 6    | 6    | 2    | 4    | 4                  |
| Hordaland                    | 48   | 36   | 27   | 36   | 40   | 37   | 34   | 32                 |
| Rogaland                     | 9    | 6    | 5    | 3    | 2    | 2    | 2    | 2                  |
| Agder/Østlandet              | 1    | -    | -    | -    | -    | -    | -    | -                  |
| Uoppgitt fylke <sup>2)</sup> |      |      |      |      |      | 2    | -    | -                  |
| I alt/Total                  | 216  | 143  | 103  | 103  | 97   | 89   | 80   | 79                 |

<sup>1)</sup>Tala er førebels per 11.03.2015./Preliminary figures per 11 March 2015.<sup>2)</sup>Frå og med 2001 kan det være enkelte konsesjonar som er ført under "uoppgitt fylke".

Tabell 21b

## Torsketrålkonsesjoner 1980-2014

*Cod trawler licenses 1980-2014*

| Fylke/County                 | 1980 | 1985 | 1990 | 1995 | 2000 | 2005 | 2010 | 2014 <sup>1)</sup> |
|------------------------------|------|------|------|------|------|------|------|--------------------|
| Finnmark                     | 15   | 22   | 31   | 28   | 27   | 16   | 10   | 9                  |
| Troms                        | 13   | 27   | 32   | 32   | 24   | 16   | 8    | 7                  |
| Nordland                     | 11   | 28   | 30   | 28   | 24   | 19   | 11   | 9                  |
| Nord-Trøndelag               | -    | -    | -    | -    | -    | -    | -    | -                  |
| Sør-Trøndelag                | -    | -    | -    | -    | -    | -    | -    | -                  |
| Møre og Romsdal              | 21   | 29   | 26   | 27   | 26   | 19   | 12   | 11                 |
| Sogn og Fjordane             | 3    | 2    | 2    | 1    | -    | -    | -    | -                  |
| Hordaland                    | 1    | -    | -    | -    | -    | -    | -    | 1                  |
| Rogaland                     | -    | -    | -    | -    | -    | -    | -    | -                  |
| Agder/Østlandet              | -    | -    | 1    | -    | -    | -    | -    | -                  |
| Uoppgitt fylke <sup>2)</sup> |      |      |      |      |      | 5    | -    | -                  |
| I alt/Total                  | 64   | 108  | 122  | 116  | 101  | 75   | 41   | 37                 |

<sup>1)</sup>Tala er førebels per 11.03.2015./Preliminary figures per 11 March 2015.<sup>2)</sup>Frå og med 2001 kan det være enkelte konsesjonar som er ført under "uoppgitt fylke".

Tabell 21c

**Reketrålkonsesjoner 1980-2014**  
*Shrimp trawling licenses 1980-2014*

| Fylke/County                 | 1980 | 1985 | 1990 | 1995 | 2000 | 2005 | 2010 | 2014 <sup>1)</sup> |
|------------------------------|------|------|------|------|------|------|------|--------------------|
| Finnmark                     | 28   | 35   | 31   | 23   | 18   | 13   | 9    | 8                  |
| Troms                        | 60   | 60   | 60   | 51   | 40   | 29   | 20   | 20                 |
| Nordland                     | 24   | 36   | 32   | 29   | 26   | 29   | 18   | 15                 |
| Nord-Trøndelag               | 1    | 4    | 2    | 1    | -    | -    | 1    | 1                  |
| Sør-Trøndelag                | 5    | 7    | 2    | 1    | 1    | -    | -    | -                  |
| Møre og Romsdal              | 17   | 17   | 16   | 12   | 21   | 28   | 20   | 20                 |
| Sogn og Fjordane             | 1    | 1    | -    | -    | -    | -    | 3    | 1                  |
| Hordaland                    | 2    | 1    | -    | 1    | 1    | 4    | 2    | 3                  |
| Rogaland                     | 13   | 3    | 2    | 1    | 1    | 1    | 1    | 1                  |
| Agder/Østlandet              | 6    | 2    | 2    | -    | -    | -    | -    | -                  |
| Uoppgitt fylke <sup>2)</sup> |      |      |      |      |      | 3    | 1    | 1                  |
| I alt/Total                  | 157  | 166  | 147  | 119  | 108  | 107  | 75   | 70                 |

<sup>1)</sup>Tala er førebels per 11.03.2015./Preliminary figures per 11 March 2015.

<sup>2)</sup>Frå og med 2001 kan det være enkelte konsesjonar som er ført under "uoppgitt fylke".

Tabell 21d

**Nordsjøtrål/pelagisk trål/avgrenset nordsjøtrål konsesjonar 1980-2014**  
*Licenses for North Sea-/Pelagic- /Limited North Sea trawl 1980-2014*

| Fylke/County     | 1980 | 1985 | 1990 | 1995 | 2000 | 2005 | 2010 | 2014 <sup>1)</sup> |
|------------------|------|------|------|------|------|------|------|--------------------|
| Finnmark         | -    | -    | 2    | 1    | -    | -    | -    | -                  |
| Troms            | -    | 3    | 3    | 2    | 2    | 4    | 4    | 4                  |
| Nordland         | 4    | 9    | 4    | 6    | 6    | 6    | 5    | 8                  |
| Nord-Trøndelag   | -    | 3    | 2    | 2    | 3    | -    | -    | -                  |
| Sør-Trøndelag    | 2    | 6    | 3    | 1    | 1    | 1    | -    | -                  |
| Møre og Romsdal  | 29   | 73   | 41   | 28   | 18   | 22   | 19   | 16                 |
| Sogn og Fjordane | 5    | 6    | 3    | 2    | -    | 1    | 5    | 8                  |
| Hordaland        | 5    | 28   | 27   | 22   | 18   | 19   | 18   | 23                 |
| Rogaland         | 19   | 64   | 59   | 48   | 46   | 49   | 46   | 38                 |
| Agder/Østlandet  | 8    | 43   | 49   | 63   | 48   | 57   | 66   | 64                 |
| I alt/Total      | 72   | 235  | 193  | 175  | 142  | 159  | 163  | 161                |

<sup>1)</sup>Tala er førebels per 11.03.2015./Preliminary figures per 11 March 2015.

Tabell 22

Konsesjonar inndelt etter type konsesjon, 2014<sup>1)</sup>Licenses by type of license, 2014<sup>1)</sup>

| Fylke/<br>County | Fartøy/<br>Vessels | Ringnot/<br>Purse<br>seine | Kolmule/<br>Blue<br>whiting | Pelagisk<br>trål/<br>Pelagic<br>trawl | NVG-<br>trål/<br>Spring<br>spanning | Makrell-<br>trål/<br>Mackerel<br>trawl | Lodde-<br>trål/<br>Capelin<br>trawl | Torske-<br>trål/<br>Cod trawl | Reketrål/<br>Shrimp<br>trawl | Seitrål/<br>Saithe<br>trawl | Nord-<br>sjøtrål/<br>North Sea<br>trawl | Avgrensa<br>nordsjøtrål/<br>Limited<br>North Sea | Konsesjonar <sup>2)</sup> /Licenses <sup>2)</sup> |  | I alt/<br>Total |
|------------------|--------------------|----------------------------|-----------------------------|---------------------------------------|-------------------------------------|--|-------------------------------------|-------------------------------|------------------------------|-----------------------------|---|--|---|--|-----------------|
|                  |                    |                            |                             |                                       |                                     |  |                                     |                               |                              |                             |   |  | Anna <sup>3)</sup> /<br>Others <sup>3)</sup>      | Anna <sup>3)</sup> /<br>Others <sup>3)</sup> |                 |
| Finmark          | 20                 | 2                          | -                           | -                                     | -                                   | -                                      | 8                                   | 9                             | 8                            | -                           | -                                       | -  | 5   | 32   |                 |
| Troms            | 41                 | 3                          | -                           | 1                                     | -                                   | -                                      | 22                                  | 7                             | 20                           | -                           | -                                       | 3  | -   | 56   |                 |
| Nordland         | 49                 | 11                         | 4                           | 2                                     | -                                   | -                                      | 25                                  | 9                             | 15                           | -                           | -                                       | 6  | 14  | 86   |                 |
| Nord-Trøndelag   | 3                  | 1                          | 1                           | -                                     | -                                   | -                                      | 1                                   | -                             | 1                            | -                           | -                                       | -  | 2   | 6  |                 |
| Sør-Trøndelag    | 4                  | 2                          | 1                           | -                                     | -                                   | -                                      | 3                                   | -                             | -                            | -                           | -                                       | -  | 1   | 7  |                 |
| Møre og Romsdal  | 64                 | 22                         | 16                          | 6                                     | 3                                   | 3                                      | 14                                  | 11                            | 20                           | 4                           | 1                                       | 9  | 11  | 120  |                 |
| Sogn og Fjordane | 15                 | 4                          | 1                           | 1                                     | -                                   | -                                      | 4                                   | -                             | 1                            | -                           | -                                       | 7  | 2   | 20   |                 |
| Hordaland        | 54                 | 32                         | 22                          | 12                                    | 10                                  | 9                                      | 17                                  | 1                             | 3                            | -                           | 2                                       | 9  | 4   | 121  |                 |
| Rogaland         | 40                 | 2                          | -                           | 5                                     | 4                                   | 4                                      | 23                                  | -                             | 1                            | -                           | -                                       | 33   | 2   | 74   |                 |
| Agder/Østlandet  | 64                 | -                          | -                           | 1                                     | 3                                   | 3                                      | 14                                  | -                             | -                            | -                           | 2                                       | 61   | -   | 84   |                 |
| Uoppgitt fylke   | 3                  | -                          | -                           | -                                     | -                                   | -                                      | 2                                   | -                             | 1                            | -                           | -                                       | -  | -   | 3  |                 |
| I alt/Total      | 357                | 79                         | 45                          | 28                                    | 20                                  | 19                                     | 133                                 | 37                            | 70                           | 4                           | 5                                       | 128  | 41  | 609  |                 |

<sup>1)</sup>Tala er førebels per 11.03.2015./Preliminary figures per 11 March 2015.<sup>2)</sup>Enkelte fartøy kan ha fleire tilleggskonsesjonar./Some vessels may have supplementary licenses.<sup>3)</sup>Seisnurp, snurrevad, vassildtrål og fjernfisktilatelse./Purse seine fishing for saithe, danish seine and license for fishing in distant water.

Tabell 23

Ringnotkonsesjonar fordelt etter konsesjonskapasitet (hl), 2014<sup>1)</sup>*Purse seine license by capacity (in hectolitres), 2014<sup>1)</sup>*

| Fylke/County                                  | 2 000-3 999 hl    |                     | 4 000-5 999 hl    |                     | 6 000-7 999 hl    |                     | 8 000-9 999 hl    |                     | 10 000 hl og over |                     | I alt<br>Total    |                     | Gj. Snitt/<br>Average        |
|---|-------------------|---------------------|-------------------|---------------------|-------------------|---------------------|-------------------|---------------------|-------------------|---------------------|-------------------|---------------------|------------------------------|
|   | Antall/<br>Number | hl.kap./<br>hl.cap. | Antall/<br>Number | hl.kap./<br>hl.cap. | Antall/<br>Number | hl.kap./<br>hl.cap. | Antall/<br>Number | hl.kap./<br>hl.cap. | Antall/<br>Number | hl.kap./<br>hl.cap. | Antall/<br>Number | hl.kap./<br>hl.cap. | hl.kapasitet/<br>hl.capacity |
| Finmark                                       | -                 | -                   | -                 | -                   | 1                 | 6 000               | 1                 | 8 000               | -                 | -                   | 2                 | 14 000              | 7 000                        |
| Troms   | -                 | -                   | 3                 | 17 150              | -                 | -                   | -                 | -                   | -                 | -                   | 4                 | 17 150              | 4 288                        |
| Nordland                                      | 1                 | 3 500               | 2                 | 8 350               | 3                 | 21 900              | 2                 | 18 050              | 3                 | 34 600              | 10                | 86 400              | 8 640                        |
| Nord-Trøndelag                                | -                 | -                   | -                 | -                   | -                 | -                   | -                 | -                   | 1                 | 10 000              | 1                 | 10 000              | 10 000                       |
| Sør-Trøndelag                                 | -                 | -                   | -                 | -                   | -                 | -                   | 1                 | 8 000               | 1                 | 11 800              | 2                 | 19 800              | 9 900                        |
| Møre og Romsdal                               | 1                 | 2 650               | 2                 | 8 250               | 2                 | 15 050              | 5                 | 45 100              | 12                | 147 050             | 21                | 218 100             | 10 386                       |
| Sogn og Fjordane                              | -                 | -                   | -                 | -                   | 3                 | 20 950              | -                 | -                   | 1                 | 13 900              | 3                 | 34 850              | 11 617                       |
| Hordaland                                     | -                 | -                   | 1                 | 4 200               | 7                 | 51 000              | 6                 | 55 950              | 18                | 222 450             | 34                | 333 600             | 9 812                        |
| Rogaland                                      | -                 | -                   | 1                 | 4 000               | 1                 | 7 000               | -                 | -                   | -                 | -                   | 2                 | 11 000              | 5 500                        |
| Agder/Østlandet                               | -                 | -                   | -                 | -                   | -                 | -                   | -                 | -                   | -                 | -                   | -                 | -                   | -                            |
| <i>I alt/Total</i>                            | 2                 | 6 150               | 9                 | 41 950              | 17                | 121 900             | 15                | 135 100             | 36                | 439 800             | 79                | 744 900             |                              |
| <i>Gj.snitt hl.kap./<br/>Average capacity</i> | 3 075             |                     | 4 661             |                     | 7 171             |                     | 9 007             |                     | 12 217            |                     | 9 429             |                     |                              |

<sup>1)</sup>Tala er førebels per 11.03.2015./Preliminary figures per 11 March 2015.

Tabell 24

Ringnotfartøy etter hovedkonsesjon og eventuelle tilleggskonsesjoner, 2014<sup>1)</sup>

Purse seine vessels by main license and supplementary licenses, 2014<sup>1)</sup>

| Fylke/County     | Antall/<br>Number | Tilleggskonsesjoner/Supplementary licenses |                                    |                              |                                    |                                 |                              |                 |     | I alt/<br>Total |
|------------------|-------------------|--|------------------------------------|------------------------------|------------------------------------|---------------------------------|------------------------------|-----------------|-----|-----------------|
|                  |                   | Kolmule/<br>Blue<br>whiting                | Pelagisk trål/<br>Pelagic<br>trawl | Reketrål/<br>Shrimp<br>trawl | Vassiltrål/<br>Argentines<br>trawl | Loddeutrål/<br>Capelin<br>trawl | Seinot/<br>Saithe<br>seining | Anna/<br>Others |     |                 |
| Finmark          | 2                 | -  | -                                  | 1                            | 1                                  | -                               | 1                            | -               | 1   | 6               |
| Troms            | 3                 | -  | 1                                  | -                            | -                                  | -                               | -                            | -               | -   | 4               |
| Nordland         | 11                | 4  | 2                                  | 1                            | 7                                  | 2                               | 1                            | 1               | 1   | 29              |
| Nord-Trøndelag   | 1                 | 1  | -                                  | -                            | 1                                  | -                               | -                            | -               | -   | 3               |
| Sør-Trøndelag    | 2                 | 1  | -                                  | -                            | 1                                  | 1                               | -                            | -               | -   | 5               |
| Møre og Romsdal  | 22                | 15   | 3                                  | -                            | 2                                  | -                               | -                            | -               | -   | 42              |
| Sogn og Fjordane | 4                 | 1  | 1                                  | 1                            | 1                                  | -                               | -                            | -               | -   | 8               |
| Hordaland        | 32                | 22   | 3                                  | 1                            | 1                                  | 3                               | 1                            | 1               | -   | 63              |
| Rogaland         | 2                 | -  | 1                                  | 1                            | -                                  | -                               | -                            | -               | -   | 4               |
| Agder/Østlandet  | -                 | -  | -                                  | -                            | -                                  | -                               | -                            | -               | -   | -               |
| I alt/Total      | 79                | 44   | 11                                 | 5                            | 14                                 | 6                               | 3                            | 2               | 164 |                 |

<sup>1)</sup>Tala er forebels per 11.03.2015./Preliminary figures per 11 March 2015.

Tabell 25

Torsketrålarar etter hovudkonsesjon og eventuelle tilleggskonsesjonar, 2014<sup>1)</sup>  
*Cod trawlers by main license and supplementary licenses, 2014<sup>1)</sup>*

| Fylke/Country    | Antall/<br>Number | Tilleggskonsesjonar/Supplementary licenses |                                     |                                 | I alt/<br>Total |
|------------------|-------------------|--|-------------------------------------|---------------------------------|-----------------|
|                  |                   | Reketrål/<br>Shrimp<br>trawl               | Vassildtrål/<br>Argentines<br>trawl | Loddeutrål/<br>Capelin<br>trawl |                 |
| Finmark          | 9                 | 6  | 2                                   | -                               | 17              |
| Troms            | 7                 | 6  | -                                   | -                               | 13              |
| Nordland         | 9                 | 8  | 1                                   | -                               | 18              |
| Nord-Trøndelag   | -                 | -  | -                                   | -                               | -               |
| Sør-Trøndelag    | -                 | -  | -                                   | -                               | -               |
| Møre og Romsdal  | 11                | 11   | 3                                   | 1                               | 26              |
| Sogn og Fjordane | -                 | -  | -                                   | -                               | -               |
| Hordaland        | 1                 | 1  | -                                   | -                               | 2               |
| Rogaland         | -                 | -  | -                                   | -                               | -               |
| Agder/Østlandet  | -                 | -  | -                                   | -                               | -               |
| I alt/Total      | 37                | 32   | 6                                   | 1                               | 76              |

<sup>1)</sup>Tala er førebels per 11.03.2015./Preliminary figures per 11 March 2015.

Tabell 26

Årlege deltakaradgangar i botnfiskeri, 2014<sup>1)</sup>  
*Annual permits in ground fisheries, 2014<sup>1)</sup>*

| Fylke/County       | Fiske etter torsk, hyse og sei med konvensjonelle redskap nord for 62°N/<br><i>Fishery for cod, haddock and saithe with conventional gears north of 62°N</i> |  |   |           | Fiske etter torsk med konvensjonelle redskap sør for 62°N/<br><i>Fishery for cod with conventional gears south of 62°N</i> | Fiske etter sei med not/<br><i>Fishery for saithe with seine</i> |  | Reketråling sør for 62°N/<br><i>Shrimptrawling south of 62°N</i> | Fiske etter kongekrabbe/<br><i>Fishery for king crabs</i> |
|--------------------|--|--|---|-----------|--|--|--|--|---|
|                    | Fartøy < 28 m /<br><i>Vessels &lt; 28 m</i>  |  | Fartøy 28 m og over/<br><i>Vessels 28 m and above</i> |           |  | Sør for 62°N/<br><i>South of 62°N</i>                            | Fartøy 11 m st.l. og over/<br><i>Vessels 11 m o.a.l. and above</i> |  |   |
|                    | Torsk, hyse og sei/<br><i>Cod, haddock and saithe</i>  | Torsk og hyse/<br><i>Cod and haddock</i> | Sei/<br><i>Saithe</i>                                 |           |  |  |  |  |   |
| Finmark            | 415  | 1  | -   | -         | 10   | 2  | -  | 115  |   |
| Troms              | 362  | -  | -   | 3         | 21   | 5  | 1  | 6  |   |
| Nordland           | 716  | -  | -   | 3         | 39   | 7  | 5  | 27   |   |
| Nord-Trøndelag     | 46   | -  | -   | -         | 3  | -  | -  | 2  |   |
| Sør-Trøndelag      | 76   | -  | -   | -         | 5  | 1  | -  | 3  |   |
| Møre og Romsdal    | 155  | 13                                       | 9   | 5         | 23   | 10   | 11   | 4  |   |
| Sogn og Fjordane   | 28   | 12                                       | 4   | 14        | 16   | 19   | 6  | -  |   |
| Hordaland          | 26   | -  | -   | 4         | 6  | 9  | 13   | -  |   |
| Rogaland           | 13   | -  | -   | 13        | 1  | 1  | 31   | -  |   |
| Vest-Agder         | 8  | -  | -   | 11        | -  | -  | 27   | -  |   |
| Aust-Agder         | -  | -  | -   | 1         | -  | -  | 14   | -  |   |
| Telemark           | -  | -  | -   | -         | -  | -  | 7  | -  |   |
| Vestfold           | -  | -  | -   | -         | -  | -  | 6  | -  |   |
| Buskerud           | -  | -  | -   | -         | -  | -  | -  | -  |   |
| Oppland            | -  | -  | -   | -         | -  | -  | -  | -  |   |
| Hedmark            | -  | -  | -   | -         | -  | -  | -  | -  |   |
| Oslo               | -  | -  | -   | -         | -  | -  | -  | -  |   |
| Akershus           | -  | -  | -   | -         | -  | -  | 1  | -  |   |
| Østfold            | 1  | -  | -   | 2         | -  | -  | 9  | -  |   |
| Uoppgitt fylke     | 12   | -  | -   | -         | 4  | 1  | 1  | 1  |   |
| <b>I alt/Total</b> | <b>1 858</b>   | <b>26</b>                                | <b>13</b>   | <b>56</b> | <b>128</b>   | <b>55</b>  | <b>132</b>   | <b>158</b>   |   |

<sup>1)</sup>Tala er forebels per 11.03.2015./Preliminary figures per 11 March 2015.



Tabell 27

Årlege deltakaradgangar i pelagiske fiskeri, 2014<sup>1)</sup>  
Annual permits in pelagic fisheries, 2014<sup>1)</sup>

| Fylke/County     | Fiske etter makrell med notredskap/<br>Fishery for mackerel with seine |            | Fiske etter makrell med konvensjonelle redskap/<br>Fishery for mackerel with conventional gears |        | Sildefiskerier med not/<br>Herring fisheries with seine |  |                                    |                            |
|------------------|--|------------|---|--------|---|--|------------------------------------|----------------------------|
|                  | < 13 m   | 13-21,35 m | Ringnotfartøy<br>70-90 fot/<br>Purse seine vessels<br>70-90 feet                                | < 13 m | 13-21,35 m  | NVC-Kystfartøy/<br>NSS herring<br>< 27,5 m | Nordsjøsilde/<br>North Sea herring |                            |
|                  |  |            |   |        |   |  | Notfartøy<br>< 21,35 m             | Ringnotfartøy<br>70-90 fot |
| Finnmark         | 1  | -          | -   | 1      | 1   | 8  | -                                  | -                          |
| Troms            | -  | 1          | 3   | 4      | 1   | 23   | 1                                  | 3                          |
| Nordland         | 17   | 1          | 6   | 24     | 1   | 80   | -                                  | 6                          |
| Nord-Trøndelag   | 3  | 3          | -   | 1      | -   | 12   | 1                                  | -                          |
| Sør-Trøndelag    | 7  | 1          | 1   | 6      | 2   | 14   | -                                  | 1                          |
| Møre og Romsdal  | 13   | 15         | 2   | 41     | 15  | 39   | 10                                 | 2                          |
| Sogn og Fjordane | 9  | 12         | 2   | 11     | -   | 26   | 17                                 | 2                          |
| Hordaland        | 91   | 7          | 2   | 29     | 8   | 60   | 42                                 | 2                          |
| Rogaland         | 28   | 1          | -   | 20     | 9   | 27   | 12                                 | -                          |
| Vest-Agder       | 1  | -          | -   | 18     | 6   | 1  | -                                  | -                          |
| Aust-Agder       | -  | -          | -   | 1      | -   | -  | -                                  | -                          |
| Telemark         | -  | -          | -   | -      | -   | -  | -                                  | -                          |
| Vestfold         | -  | -          | -   | 1      | -   | -  | -                                  | -                          |
| Buskerud         | -  | -          | -   | -      | -   | -  | -                                  | -                          |
| Oppland          | -  | -          | -   | -      | -   | -  | -                                  | -                          |
| Hedmark          | -  | -          | -   | -      | -   | -  | -                                  | -                          |
| Oslo             | -  | -          | -   | -      | -   | -  | -                                  | -                          |
| Akershus         | -  | -          | -   | -      | -   | -  | -                                  | -                          |
| Østfold          | 2  | -          | -   | 3      | -   | 3  | 4                                  | -                          |
| Uoppgitt fylke   | -  | 1          | -   | -      | -   | 2  | -                                  | -                          |
| I alt/Total      | 172  | 42         | 16  | 160    | 43  | 295  | 87                                 | 16                         |

<sup>1)</sup>Tala er førebels per 11.03.2015./Preliminary figures per 11 March 2015.

Ulike kombinasjonar av årlege deltakaradgangar<sup>1)</sup> for kystfiskefartøy 2006-2014  
*Annual permits in various fisheries for coastal vessels 2006-2014*

|  | 2006 <sup>(1)</sup> | 2007 <sup>(1)</sup> | 2008  | 2009  | 2010 <sup>(1)</sup> | 2011 <sup>(1)</sup> | 2012 <sup>(1)</sup> | 2013 <sup>(1)</sup> | 2014 <sup>(2)</sup> |
|--|---------------------|---------------------|-------|-------|---------------------|---------------------|---------------------|---------------------|---------------------|
| Torsk/hyse/sei, nord <sup>2)</sup>   | 1 902               | 1 872               | 1 633 | 1 608 | 1 605               | 1 603               | 1 593               | 1 581               | 1 556               |
| NVG-sild kyst <sup>3)</sup>  | 39                  | 40                  | 25    | 22    | 22                  | 22                  | 21                  | 14                  | 13                  |
| Seinot, nord <sup>4)</sup>   | 1                   | -                   | -     | -     | -                   | -                   | -                   | 1                   | -                   |
| Makrell <sup>5)</sup>  | 184                 | 180                 | 165   | 159   | 150                 | 128                 | 118                 | 116                 | 120                 |
| Kystreke, sør <sup>6)</sup>  | 109                 | 110                 | 102   | 98    | 97                  | 96                  | 94                  | 94                  | 89                  |
| Nordsjøsilid <sup>7)</sup>   | 4                   | 4                   | 3     | 1     | -                   | 1                   | 1                   | 1                   | 1                   |
| Seinot, sør <sup>8)</sup>  | 1                   | 2                   | 2     | 2     | 2                   | 1                   | -                   | -                   | -                   |
| Torsk, sør <sup>9)</sup>   | 14                  | 13                  | 13    | 13    | 12                  | 13                  | 11                  | 13                  | 12                  |
| Torsk/hyse/sei, nord + NVG-sild kyst   | 121                 | 124                 | 107   | 106   | 93                  | 66                  | 60                  | 54                  | 44                  |
| Torsk/hyse/sei, nord + NVG-sild kyst + Seinot, nord  | 102                 | 94                  | 86    | 74    | 64                  | 50                  | 44                  | 43                  | 31                  |
| Torsk/hyse/sei, nord + NVG-sild kyst + Seinot, nord + Makrell                                | 16                  | 18                  | 12    | 12    | 14                  | 26                  | 25                  | 23                  | 24                  |
| Torsk/hyse/sei, nord + NVG-sild kyst + Seinot, nord + Makrell + Nordsjøsilid                 | 28                  | 24                  | 22    | 20    | 20                  | 18                  | 21                  | 23                  | 22                  |
| Torsk/hyse/sei, nord + NVG-sild kyst + Seinot, nord + Makrell + Nordsjøsilid + Kystreke, sør | 1                   | 1                   | 1     | 1     | 1                   | -                   | 1                   | 2                   | 1                   |
| Torsk/hyse/sei, nord + NVG-sild kyst + Seinot, nord + Makrell + Kystreke, sør                | 1                   | -                   | 1     | 1     | 1                   | 1                   | 1                   | 3                   | 4                   |
| Torsk/hyse/sei, nord + NVG-sild kyst + Seinot, nord + Nordsjøsilid                           | -                   | 1                   | 1     | -     | -                   | 1                   | -                   | -                   | 1                   |
| Torsk/hyse/sei, nord + NVG-sild kyst + Seinot, nord + Kystreke, sør                          | -                   | -                   | -     | 1     | 1                   | -                   | 1                   | -                   | -                   |
| Torsk/hyse/sei, nord + NVG-sild kyst + Makrell   | 39                  | 38                  | 38    | 35    | 32                  | 32                  | 32                  | 29                  | 28                  |
| Torsk/hyse/sei, nord + NVG-sild kyst + Makrell + Nordsjøsilid                                | 9                   | 7                   | 6     | 5     | 6                   | 4                   | 5                   | 5                   | 6                   |
| Torsk/hyse/sei, nord + NVG-sild kyst + Makrell + Kystreke, sør                               | -                   | 2                   | 1     | 1     | 1                   | 1                   | 2                   | 2                   | 2                   |
| Torsk/hyse/sei, nord + NVG-sild kyst + Nordsjøsilid  | -                   | -                   | -     | -     | 1                   | -                   | -                   | -                   | -                   |
| Torsk/hyse/sei, nord + NVG-sild kyst + Kystreke, sør   | 3                   | 4                   | 2     | 2     | 2                   | 1                   | 1                   | 1                   | 1                   |
| Torsk/hyse/sei, nord + Seinot, nord  | 9                   | 11                  | 10    | 14    | 16                  | 12                  | 11                  | 10                  | 10                  |
| Torsk/hyse/sei, nord + Seinot, nord + Makrell  | 1                   | 1                   | -     | -     | -                   | 1                   | 2                   | -                   | -                   |
| Torsk/hyse/sei, nord + Seinot, nord + Makrell + Nordsjøsilid                                 | -                   | -                   | -     | -     | -                   | -                   | 1                   | -                   | -                   |
| Torsk/hyse/sei, nord + Seinot, nord + Makrell + Kystreke, sør                                | -                   | -                   | -     | -     | 1                   | 2                   | -                   | -                   | -                   |
| Torsk/hyse/sei, nord + Nordsjøsilid  | -                   | -                   | -     | 1     | -                   | -                   | -                   | -                   | -                   |
| Torsk/hyse/sei, nord + Seinot, nord + Kystreke, sør  | -                   | -                   | 1     | 2     | -                   | -                   | 1                   | 1                   | 1                   |
| Torsk/hyse/sei, nord + Makrell   | 97                  | 106                 | 91    | 89    | 91                  | 89                  | 89                  | 92                  | 87                  |
| Torsk/hyse/sei, nord + Makrell + Nordsjøsilid  | 2                   | 2                   | 2     | 2     | 2                   | 3                   | -                   | -                   | -                   |
| Torsk/hyse/sei, nord + Makrell + Kystreke, sør   | 5                   | 4                   | 3     | 4     | 2                   | 3                   | 5                   | 3                   | 3                   |
| Torsk/hyse/sei, nord + Kystreke, sør   | 3                   | 3                   | 3     | 2     | 4                   | 5                   | 2                   | 2                   | 5                   |

Tabell 28 (fortsetter/continued)

Ulike kombinasjonar av årlege deltakaradgangar<sup>1)</sup> for kystfiskefartøy 2006-2014  
*Annual permits in various fisheries for coastal vessels 2006-2014*

|  | 2006 <sup>10)</sup> | 2007 <sup>10)</sup> | 2008  | 2009  | 2010 <sup>10)</sup> | 2011 <sup>10)</sup> | 2012 <sup>10)</sup> | 2013 <sup>11)</sup> | 2014 <sup>12)</sup> |
|--|---------------------|---------------------|-------|-------|---------------------|---------------------|---------------------|---------------------|---------------------|
| NVG-sild kyst + Seinoth, nord  | 3                   | 4                   | 2     | 2     | 7                   | 5                   | 2                   | 3                   | 3                   |
| NVG-sild kyst + Seinoth, nord + Makrell                              | 4                   | 5                   | 2     | 5     | 3                   | 2                   | 3                   | 4                   | 3                   |
| NVG-sild kyst + Seinoth, nord + Makrell + Nordsjøsil                 | 14                  | 18                  | 17    | 17    | 18                  | 22                  | 22                  | 20                  | 14                  |
| NVG-sild kyst + Seinoth, nord + Makrell + Nordsjøsil + Kystreke, sør | -                   | -                   | 1     | 3     | 3                   | 5                   | 2                   | 1                   | 1                   |
| NVG-sild kyst + Seinoth, nord + Makrell + Kystreke, sør              | 1                   | 1                   | 2     | 2     | 3                   | -                   | 1                   | -                   | -                   |
| NVG-sild kyst + Seinoth, nord + Nordsjøsil                           | 1                   | 1                   | 1     | 1     | -                   | -                   | -                   | -                   | 1                   |
| NVG-sild kyst + Makrell  | 36                  | 33                  | 31    | 28    | 32                  | 39                  | 35                  | 38                  | 39                  |
| NVG-sild kyst + Makrell + Nordsjøsil                                 | 41                  | 43                  | 34    | 33    | 33                  | 32                  | 31                  | 30                  | 35                  |
| NVG-sild kyst + Makrell + Nordsjøsil + Kystreke, sør                 | 5                   | 5                   | 3     | 2     | 3                   | 3                   | 2                   | 3                   | 2                   |
| NVG-sild kyst + Makrell + Kystreke, sør                              | 1                   | 1                   | -     | 2     | 3                   | 5                   | 6                   | 9                   | 7                   |
| NVG-sild kyst + Nordsjøsil   | 7                   | 7                   | 5     | 8     | 8                   | 5                   | 4                   | 4                   | 1                   |
| NVG-sild kyst + Nordsjøsil + Kystreke, sør                           | -                   | -                   | 1     | -     | -                   | -                   | -                   | -                   | -                   |
| NVG-sild kyst + Kystreke, sør  | 3                   | 1                   | 1     | 2     | 1                   | 1                   | 2                   | 2                   | 1                   |
| Seinoth, nord + Makrell  | -                   | -                   | -     | -     | -                   | 2                   | 2                   | 1                   | 1                   |
| Seinoth, nord + Makrell + Kystreke, sør                              | -                   | -                   | 1     | 1     | 1                   | 1                   | 1                   | 1                   | 1                   |
| Seinoth, nord + Kystreke, sør  | -                   | -                   | 1     | -     | -                   | 1                   | -                   | -                   | -                   |
| Makrell + Nordsjøsil   | 18                  | 17                  | 15    | 15    | 13                  | 12                  | 14                  | 15                  | 14                  |
| Makrell + Nordsjøsil + Kystreke, sør                                 | 1                   | -                   | -     | -     | -                   | -                   | -                   | -                   | -                   |
| Makrell + Kystreke, sør  | 31                  | 31                  | 27    | 25    | 22                  | 17                  | 18                  | 15                  | 12                  |
| Antall fartøy  | 2 857               | 2 828               | 2 474 | 2 421 | 2 390               | 2 331               | 2 287               | 2 259               | 2 196               |

<sup>1)</sup>Deltakaradgang i fiske etter kongekrabbe og fangst av vågekval inngår ikkje i oppfølginga. Deltakaradgangane Torsk, sør og Seinoth, sør er ikkje definert i egne grupperingar saman med andre deltakaradgangar. Fartøy har i tillegg høve til å delta i åpen gruppe i fiskeri kor dei ikkje har deltakaradgang.

<sup>2)</sup>Fiske etter torsk, hyse og sei for fartøy som har mindre enn 500 m<sup>3</sup> lasteromsvolum som fisker med konvensjonelle redskap nord for 62 grader nord.

<sup>3)</sup>Fiske etter norsk vårgytende sild for fartøy som har mindre enn 500 m<sup>3</sup> lasteromsvolum.

<sup>4)</sup>Fiske etter sei for fartøy som har mindre enn 500 m<sup>3</sup> lasteromsvolum som fisker med not nord for 62 grader nord.

<sup>5)</sup>Fiske etter makrell for fartøy som har mindre enn 500 m<sup>3</sup> lasteromsvolum.

<sup>6)</sup>Fiske etter reker med trål i Nordsjøen og Skagerrak sør for 62 grader nord.

<sup>7)</sup>Fiske etter sild for fartøy som har mindre enn 500 m<sup>3</sup> lasteromsvolum i Nordsjøen sør for 62 grader nord.

<sup>8)</sup>Fiske etter sei for fartøy som har mindre enn 500 m<sup>3</sup> lasteromsvolum for fartøy som fisker med not sør for 62 grader nord.

<sup>9)</sup>Fiske etter torsk for fartøy som har mindre enn 500 m<sup>3</sup> lasteromsvolum som fisker med konvensjonelle redskap i Nordsjøen sør for 62 grader nord.

<sup>10)</sup>I forbindelse med publisering av tal for 2014, har ein også kjørt ut nye tal bakover i tid. For nokre år har det oppstått små differansar samanlikna med tidlegare presenterte tal.

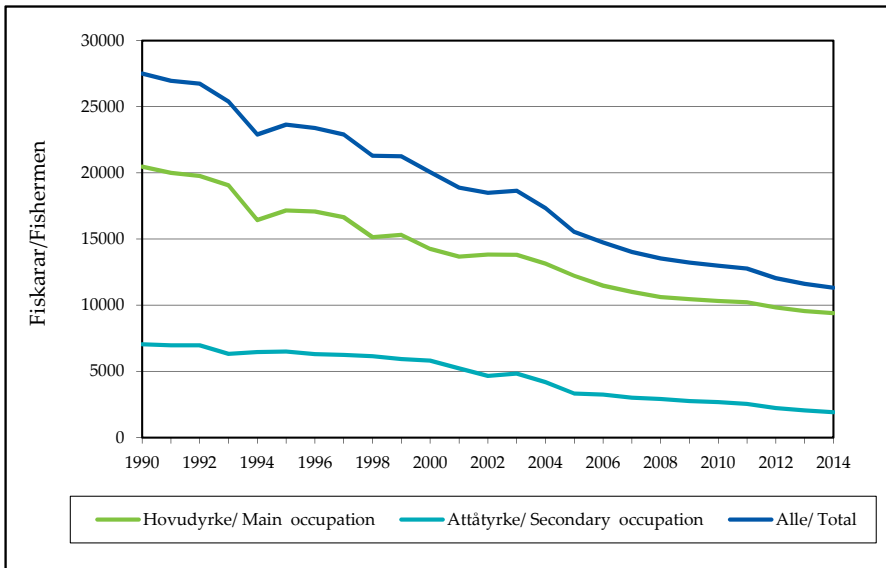
<sup>11)</sup>Samanlikna med publikasjon for 2013 har tala endra status frå førebels til endelige tal.

<sup>12)</sup>Tala er førebels per 11.03.2015./ *Preliminary figures per 11 March 2015.*

## DEL/PART IV

# Opplysninger frå fiskarmanntalet

*Information from the Register of Norwegian Fishermen*



Tabell 29a

**Registrerte fiskarar 1924-1940**  
*Registered fishermen 1924-1940*

| Fylke/County            | 1924 <sup>1,2)</sup> |                                 |                                  |                                       | 1930 <sup>1,2)</sup> |                                 |                                  |                                       | 1940            |                                 |                                  |                                       |
|-------------------------|----------------------|---------------------------------|----------------------------------|---------------------------------------|----------------------|---------------------------------|----------------------------------|---------------------------------------|-----------------|---------------------------------|----------------------------------|---------------------------------------|
|                         | I alt/<br>Total      | Av dette/Of which               |                                  | Attåtyrke/<br>Secondary<br>occupation | I alt/<br>Total      | Av dette/Of which               |                                  | Attåtyrke/<br>Secondary<br>occupation | I alt/<br>Total | Av dette/Of which               |                                  | Attåtyrke/<br>Secondary<br>occupation |
|                         |                      | Eineyrke/<br>Sole<br>occupation | Hovudyrke/<br>Main<br>occupation |                                       |                      | Eineyrke/<br>Sole<br>occupation | Hovudyrke/<br>Main<br>occupation |                                       |                 | Eineyrke/<br>Sole<br>occupation | Hovudyrke/<br>Main<br>occupation |                                       |
| Finmark                 | 7 835                | 3 890                           | 2 614                            | 1 331                                 | 8 372                | 3 453                           | 3 657                            | 1 262                                 | 9 332           | 3 248                           | 4 344                            | 1 740                                 |
| Troms                   | 13 771               | 3 561                           | 7 322                            | 2 888                                 | 14 979               | 4 291                           | 7 216                            | 3 472                                 | 19 177          | 4 743                           | 9 491                            | 4 943                                 |
| Nordland                | 24 337               | 5 467                           | 10 033                           | 8 837                                 | 26 062               | 6 432                           | 10 610                           | 9 020                                 | 32 038          | 6 959                           | 13 681                           | 11 398                                |
| Nord-Trøndelag          | 3 900                | 571                             | 1 114                            | 2 215                                 | 4 171                | 700                             | 1 131                            | 2 340                                 | 4 595           | 976                             | 1 138                            | 2 481                                 |
| Sør-Trøndelag           | 7 647                | 2 460                           | 2 664                            | 2 523                                 | 7 316                | 2 964                           | 2 244                            | 2 108                                 | 8 321           | 3 605                           | 2 415                            | 2 301                                 |
| Møre og Romsdal         | 15 084               | 4 094                           | 4 953                            | 6 037                                 | 14 279               | 4 155                           | 4 370                            | 5 754                                 | 14 683          | 5 298                           | 4 279                            | 5 106                                 |
| Sogn og Fjordane        | 5 766                | 788                             | 2 436                            | 2 542                                 | 5 800                | 995                             | 2 206                            | 2 599                                 | 6 785           | 1 404                           | 2 486                            | 2 895                                 |
| Hordaland <sup>1)</sup> | 8 829                | 1 732                           | 3 425                            | 3 672                                 | 8 268                | 1 829                           | 3 630                            | 2 809                                 | 10 095          | 2 746                           | 3 950                            | 3 399                                 |
| Rogaland                | 5 857                | 1 162                           | 1 432                            | 3 263                                 | 6 071                | 1 420                           | 1 994                            | 2 657                                 | 8 454           | 2 551                           | 2 379                            | 3 524                                 |
| Vest-Agder              | 2 285                | 307                             | 770                              | 1 208                                 | 2 010                | 552                             | 493                              | 965                                   | 2 608           | 721                             | 615                              | 1 272                                 |
| Aust-Agder              | 839                  | 229                             | 205                              | 405                                   | 756                  | 252                             | 169                              | 335                                   | 1 194           | 427                             | 243                              | 524                                   |
| Telemark                | 552                  | 282                             | 126                              | 144                                   | 496                  | 304                             | 79                               | 113                                   | 820             | 437                             | 121                              | 262                                   |
| Vestfold                | 2 273                | 604                             | 579                              | 1 090                                 | 1 657                | 410                             | 302                              | 945                                   | 1 353           | 367                             | 235                              | 751                                   |
| Buskerud                | 173                  | 80                              | 18                               | 75                                    | 260                  | 94                              | 83                               | 83                                    | 418             | 171                             | 20                               | 227                                   |
| Oppland                 | -                    | -                               | -                                | -                                     | -                    | -                               | -                                | -                                     | -               | -                               | -                                | -                                     |
| Hedmark                 | -                    | -                               | -                                | -                                     | -                    | -                               | -                                | -                                     | -               | -                               | -                                | -                                     |
| Oslo <sup>2)</sup>      | ..                   | ..                              | ..                               | ..                                    | ..                   | ..                              | ..                               | ..                                    | 74              | -                               | 74                               | -                                     |
| Akershus                | 487                  | 156                             | 171                              | 160                                   | 392                  | 172                             | 74                               | 146                                   | 341             | 167                             | 74                               | 100                                   |
| Østfold                 | 1 404                | 535                             | 348                              | 521                                   | 1 234                | 572                             | 261                              | 401                                   | 1 673           | 602                             | 420                              | 651                                   |
| I alt/Total             | 101 039              | 25 918                          | 38 210                           | 36 911                                | 102 123              | 28 595                          | 38 519                           | 35 009                                | 121 961         | 34 422                          | 45 965                           | 41 574                                |

<sup>1)</sup>Ikkje oppgitt tal for Bergen./Not known for the municipality of Bergen.

<sup>2)</sup>Ikkje oppgitt tal./Unknown.

Tabell 29b

Registrerte fiskarar 1950-1970  
Registered fishermen 1950-1970

| Fylke/County     | 1950            |                                 |                                  |                                       | 1960            |                                 |                                  |                                       | 1970            |                                 |                                  |                                       |
|------------------|-----------------|---------------------------------|----------------------------------|---------------------------------------|-----------------|---------------------------------|----------------------------------|---------------------------------------|-----------------|---------------------------------|----------------------------------|---------------------------------------|
|                  | I alt/<br>Total | Av dette/Of which               |                                  | Attåtyrke/<br>Secondary<br>occupation | I alt/<br>Total | Av dette/Of which               |                                  | Attåtyrke/<br>Secondary<br>occupation | I alt/<br>Total | Av dette/Of which               |                                  | Attåtyrke/<br>Secondary<br>occupation |
|                  |                 | Eineyrke/<br>Sole<br>occupation | Hovudyrke/<br>Main<br>occupation |                                       |                 | Eineyrke/<br>Sole<br>occupation | Hovudyrke/<br>Main<br>occupation |                                       |                 | Eineyrke/<br>Sole<br>occupation | Hovudyrke/<br>Main<br>occupation |                                       |
| Finnmark         | 7 974           | 2 613                           | 3 564                            | 1 797                                 | 5 995           | 1 861                           | 2 862                            | 1 272                                 | 4 147           | 2 174                           | 1 235                            | 738                                   |
| Troms            | 16 253          | 3 196                           | 8 936                            | 4 121                                 | 10 365          | 2 646                           | 4 322                            | 3 397                                 | 6 738           | 3 197                           | 2 137                            | 1 404                                 |
| Nordland         | 25 076          | 5 245                           | 10 993                           | 8 838                                 | 16 616          | 4 541                           | 7 099                            | 4 976                                 | 10 539          | 5 217                           | 2 735                            | 2 587                                 |
| Nord-Trøndelag   | 3 476           | 601                             | 1 161                            | 1 714                                 | 2 506           | 545                             | 801                              | 1 160                                 | 1 308           | 474                             | 330                              | 504                                   |
| Sør-Trøndelag    | 6 457           | 2 649                           | 1 976                            | 1 832                                 | 4 224           | 1 968                           | 1 181                            | 1 075                                 | 2 357           | 1 174                           | 440                              | 743                                   |
| Møre og Romsdal  | 11 469          | 4 166                           | 4 270                            | 3 033                                 | 11 560          | 4 323                           | 3 965                            | 3 272                                 | 6 664           | 3 964                           | 1 031                            | 1 669                                 |
| Sogn og Fjordane | 5 977           | 1 439                           | 2 628                            | 1 910                                 | 4 717           | 1 905                           | 1 757                            | 1 055                                 | 2 598           | 1 288                           | 607                              | 703                                   |
| Hordaland        | 8 785           | 1 799                           | 4 306                            | 2 680                                 | 6 028           | 1 500                           | 2 422                            | 2 106                                 | 3 476           | 1 493                           | 843                              | 1 140                                 |
| Rogaland         | 7 139           | 1 950                           | 2 821                            | 2 368                                 | 4 805           | 1 891                           | 1 554                            | 1 360                                 | 2 940           | 1 189                           | 725                              | 1 026                                 |
| Vest-Agder       | 2 109           | 883                             | 437                              | 789                                   | 1 334           | 619                             | 392                              | 323                                   | 954             | 435                             | 210                              | 309                                   |
| Aust-Agder       | 950             | 407                             | 294                              | 249                                   | 496             | 234                             | 117                              | 145                                   | 319             | 104                             | 122                              | 93                                    |
| Telemark         | 533             | 300                             | 109                              | 124                                   | 331             | 162                             | 78                               | 91                                    | 222             | 144                             | 27                               | 51                                    |
| Vestfold         | 783             | 275                             | 121                              | 387                                   | 482             | 136                             | 82                               | 264                                   | 204             | 83                              | 31                               | 90                                    |
| Buskerud         | 139             | 116                             | 9                                | 14                                    | 93              | 68                              | 14                               | 11                                    | 38              | 36                              | -                                | 2                                     |
| Oppland          | -               | -                               | -                                | -                                     | -               | -                               | -                                | -                                     | -               | -                               | -                                | -                                     |
| Hedmark          | -               | -                               | -                                | -                                     | -               | -                               | -                                | -                                     | -               | -                               | -                                | -                                     |
| Oslo             | 81              | 33                              | 25                               | 23                                    | 58              | 15                              | 19                               | 24                                    | 20              | 10                              | 4                                | 6                                     |
| Akershus         | 196             | 111                             | 47                               | 38                                    | 109             | 70                              | 21                               | 18                                    | 48              | 39                              | 1                                | 8                                     |
| Østfold          | 927             | 550                             | 119                              | 258                                   | 656             | 453                             | 97                               | 106                                   | 446             | 359                             | 26                               | 61                                    |
| I alt/Total      | 98 324          | 26 333                          | 41 816                           | 30 175                                | 70 375          | 22 937                          | 26 783                           | 20 655                                | 43 018          | 21 380                          | 10 504                           | 11 134                                |

Tabell 29c

Registrerte fiskarar 1980-2000  
Registered fishermen 1980-2000

| Fylke/County     | 1980            |                                 |                                  |  | 1990            |                                  |  | 2000                                   |                 |                                  |  |
|------------------|-----------------|---------------------------------|----------------------------------|--|-----------------|----------------------------------|--|--|-----------------|----------------------------------|--|
|                  | I alt/<br>Total | Av dette/Of which               |                                  | Attättyrke/<br>Secondary<br>occupation | I alt/<br>Total | Av dette/Of which                |  | Attättyrke/<br>Secondary<br>occupation | I alt/<br>Total | Av dette/Of which                |  |
|                  |                 | Eineyrke/<br>Sole<br>occupation | Hovudyrke/<br>Main<br>occupation |  |                 | Hovudyrke/<br>Main<br>occupation | Attättyrke/<br>Secondary<br>occupation |  |                 | Hovudyrke/<br>Main<br>occupation | Attättyrke/<br>Secondary<br>occupation |
| Finmark          | 3 987           | 2 239                           | 792                              | 956                                    | 2 656           | 1 994                            | 662                                    | 2 049                                  | 1 363           | 686                              |  |
| Troms            | 6 337           | 3 441                           | 1 007                            | 1 889                                  | 4 753           | 3 419                            | 1 334                                  | 3 282                                  | 2 139           | 1 143                            |  |
| Nordland         | 8 197           | 4 750                           | 1 361                            | 2 086                                  | 6 133           | 4 670                            | 1 463                                  | 4 478                                  | 3 363           | 1 115                            |  |
| Nord-Trøndelag   | 985             | 216                             | 283                              | 486                                    | 688             | 446                              | 242                                    | 457                                    | 294             | 163                              |  |
| Sør-Trøndelag    | 1 679           | 892                             | 280                              | 507                                    | 1 144           | 747                              | 397                                    | 572                                    | 400             | 172                              |  |
| Møre og Romsdal  | 5 812           | 3 749                           | 973                              | 1 090                                  | 5 942           | 4 971                            | 971                                    | 4 418                                  | 3 411           | 1 007                            |  |
| Sogn og Fjordane | 2 071           | 1 157                           | 277                              | 637                                    | 1 678           | 1 255                            | 423                                    | 1 285                                  | 924             | 361                              |  |
| Hordaland        | 2 294           | 1 158                           | 352                              | 784                                    | 1 749           | 1 133                            | 616                                    | 1 384                                  | 1 028           | 356                              |  |
| Rogaland         | 1 612           | 945                             | 131                              | 536                                    | 1 171           | 791                              | 380                                    | 928                                    | 561             | 367                              |  |
| Vest-Agder       | 818             | 400                             | 84                               | 334                                    | 708             | 448                              | 260                                    | 469                                    | 267             | 202                              |  |
| Aust-Agder       | 250             | 102                             | 54                               | 94                                     | 214             | 135                              | 79                                     | 183                                    | 112             | 71                               |  |
| Telemark         | 130             | 91                              | 38                               | 1                                      | 120             | 94                               | 26                                     | 104                                    | 64              | 40                               |  |
| Vestfold         | 166             | 62                              | 30                               | 74                                     | 146             | 94                               | 52                                     | 113                                    | 85              | 28                               |  |
| Buskerud         | 34              | 18                              | 4                                | 12                                     | 19              | 9                                | 10                                     | 22                                     | 19              | 3                                |  |
| Oppland          | -               | -                               | -                                | -                                      | -               | -                                | -                                      | -                                      | -               | -                                |  |
| Hedmark          | -               | -                               | -                                | -                                      | -               | -                                | -                                      | -                                      | -               | -                                |  |
| Oslo             | 21              | 15                              | -                                | 6                                      | 24              | 21                               | 3                                      | 60                                     | 53              | 7                                |  |
| Akershus         | 26              | 19                              | 4                                | 3                                      | 29              | 24                               | 5                                      | 32                                     | 20              | 12                               |  |
| Østfold          | 370             | 171                             | 45                               | 154                                    | 344             | 224                              | 120                                    | 239                                    | 161             | 78                               |  |
| I alt/Total      | 34 789          | 19 425                          | 5 715                            | 9 649                                  | 27 518          | 20 475                           | 7 043                                  | 20 075                                 | 14 264          | 5 811                            |  |

Tabell 29d

Registrerte fiskarar 2010-2014  
Registered fishermen 2010-2014

| Fylke/County     | 2010            |                                  |                                       | 2014            |                                  |                                       |
|------------------|-----------------|----------------------------------|---------------------------------------|-----------------|----------------------------------|---------------------------------------|
|                  | I alt/<br>Total | Av dette/Of which                |                                       | I alt/<br>Total | Av dette/Of which                |                                       |
|                  |                 | Hovudyrke/<br>Main<br>occupation | Attåtyrke/<br>Secondary<br>occupation |                 | Hovudyrke/<br>Main<br>occupation | Attåtyrke/<br>Secondary<br>occupation |
| Finmark          | 1 335           | 1 008                            | 327                                   | 1 317           | 1 072                            | 245                                   |
| Troms            | 1 948           | 1 413                            | 535                                   | 1 405           | 1 107                            | 298                                   |
| Nordland         | 3 014           | 2 475                            | 539                                   | 2 767           | 2 297                            | 470                                   |
| Nord-Trøndelag   | 322             | 226                              | 96                                    | 274             | 203                              | 71                                    |
| Sør-Trøndelag    | 562             | 429                              | 133                                   | 400             | 305                              | 95                                    |
| Møre og Romsdal  | 2 625           | 2 271                            | 354                                   | 2 218           | 2 004                            | 214                                   |
| Sogn og Fjordane | 757             | 607                              | 150                                   | 646             | 561                              | 85                                    |
| Hordaland        | 974             | 858                              | 116                                   | 965             | 872                              | 93                                    |
| Rogaland         | 570             | 407                              | 163                                   | 498             | 380                              | 118                                   |
| Vest-Agder       | 323             | 215                              | 108                                   | 314             | 214                              | 100                                   |
| Aust-Agder       | 111             | 73                               | 38                                    | 113             | 73                               | 40                                    |
| Telemark         | 75              | 56                               | 19                                    | 57              | 42                               | 15                                    |
| Vestfold         | 93              | 63                               | 30                                    | 72              | 54                               | 18                                    |
| Buskerud         | 18              | 16                               | 2                                     | 13              | 9                                | 4                                     |
| Oppland          | 19              | 16                               | 3                                     | 13              | 12                               | 1                                     |
| Hedmark          | 16              | 15                               | 1                                     | 22              | 21                               | 1                                     |
| Oslo             | 39              | 36                               | 3                                     | 42              | 41                               | 1                                     |
| Akershus         | 41              | 34                               | 7                                     | 46              | 32                               | 14                                    |
| Østfold          | 151             | 107                              | 44                                    | 134             | 99                               | 35                                    |
| I alt/Total      | 12 993          | 10 325                           | 2 668                                 | 11 316          | 9 398                            | 1 918                                 |



Tabell 30

**Registrerte fiskarar 2011-2014**  
Registered fishermen 2011-2014

| Fylke/County       | 2011            |                               |                                     | 2012            |                               |                                     | 2013            |                               |                                     | 2014 <sup>1)</sup> |                               |                                     |
|--------------------|-----------------|-------------------------------|-------------------------------------|-----------------|-------------------------------|-------------------------------------|-----------------|-------------------------------|-------------------------------------|--------------------|-------------------------------|-------------------------------------|
|                    | I alt/<br>Total | Av dette/Of which             |                                     | I alt/<br>Total | Av dette/Of which             |                                     | I alt/<br>Total | Av dette/Of which             |                                     | I alt/<br>Total    | Av dette/Of which             |                                     |
|                    |                 | Hovudyrke/<br>Main occupation | Attättyrke/<br>Secondary occupation |                 | Hovudyrke/<br>Main occupation | Attättyrke/<br>Secondary occupation |                 | Hovudyrke/<br>Main occupation | Attättyrke/<br>Secondary occupation |                    | Hovudyrke/<br>Main occupation | Attättyrke/<br>Secondary occupation |
| Finmark            | 1 381           | 1 058                         | 323                                 | 1 407           | 1 098                         | 309                                 | 1 334           | 1 062                         | 272                                 | 1 317              | 1 072                         | 245                                 |
| Troms              | 1 772           | 1 309                         | 463                                 | 1 515           | 1 171                         | 344                                 | 1 484           | 1 154                         | 330                                 | 1 405              | 1 107                         | 298                                 |
| Nordland           | 2 958           | 2 421                         | 537                                 | 2 884           | 2 357                         | 527                                 | 2 782           | 2 288                         | 494                                 | 2 767              | 2 297                         | 470                                 |
| Nord-Trøndelag     | 321             | 219                           | 102                                 | 293             | 211                           | 82                                  | 280             | 201                           | 79                                  | 274                | 203                           | 71                                  |
| Sør-Trøndelag      | 536             | 403                           | 133                                 | 504             | 384                           | 120                                 | 453             | 348                           | 105                                 | 400                | 305                           | 95                                  |
| Møre og Romsdal    | 2 631           | 2 286                         | 345                                 | 2 433           | 2 167                         | 266                                 | 2 299           | 2 075                         | 224                                 | 2 218              | 2 004                         | 214                                 |
| Sogn og Fjordane   | 764             | 618                           | 146                                 | 691             | 575                           | 116                                 | 670             | 567                           | 103                                 | 646                | 561                           | 85                                  |
| Hordaland          | 1 000           | 889                           | 111                                 | 971             | 860                           | 111                                 | 981             | 883                           | 98                                  | 965                | 872                           | 93                                  |
| Rogaland           | 554             | 398                           | 156                                 | 524             | 394                           | 130                                 | 513             | 389                           | 124                                 | 498                | 380                           | 118                                 |
| Vest-Agder         | 317             | 212                           | 105                                 | 316             | 217                           | 99                                  | 310             | 211                           | 99                                  | 314                | 214                           | 100                                 |
| Aust-Agder         | 109             | 70                            | 39                                  | 105             | 66                            | 39                                  | 111             | 72                            | 39                                  | 113                | 73                            | 40                                  |
| Telemark           | 74              | 57                            | 17                                  | 66              | 51                            | 15                                  | 61              | 46                            | 15                                  | 57                 | 42                            | 15                                  |
| Vestfold           | 81              | 58                            | 23                                  | 74              | 55                            | 19                                  | 71              | 51                            | 20                                  | 72                 | 54                            | 18                                  |
| Buskerud           | 18              | 16                            | 2                                   | 17              | 15                            | 2                                   | 15              | 12                            | 3                                   | 13                 | 9                             | 4                                   |
| Oppland            | 17              | 15                            | 2                                   | 18              | 16                            | 2                                   | 13              | 12                            | 1                                   | 13                 | 12                            | 1                                   |
| Hedmark            | 19              | 18                            | 1                                   | 17              | 16                            | 1                                   | 15              | 14                            | 1                                   | 22                 | 21                            | 1                                   |
| Oslo               | 33              | 32                            | 1                                   | 34              | 33                            | 1                                   | 42              | 39                            | 3                                   | 42                 | 41                            | 1                                   |
| Akershus           | 42              | 35                            | 7                                   | 43              | 36                            | 7                                   | 44              | 34                            | 10                                  | 46                 | 32                            | 14                                  |
| Østfold            | 141             | 106                           | 35                                  | 136             | 103                           | 33                                  | 133             | 101                           | 32                                  | 134                | 99                            | 35                                  |
| <b>I alt/Total</b> | <b>12 768</b>   | <b>10 220</b>                 | <b>2 548</b>                        | <b>12 048</b>   | <b>9 825</b>                  | <b>2 223</b>                        | <b>11 611</b>   | <b>9 559</b>                  | <b>2 052</b>                        | <b>11 316</b>      | <b>9 398</b>                  | <b>1 918</b>                        |

<sup>1)</sup>Tala er førebels per 18.02.2015./Preliminary figures per 18 February 2015.

Tabell 31

Fiskarar fordelt etter alder 2011-2014  
Registered fishermen by age 2011-2014

| Alder (år)/<br>Age (year) | 2011            |                               |                                     | 2012            |                               |                                     | 2013            |                               |                                     | 2014 <sup>1)</sup> |                               |                                     |
|---------------------------|-----------------|-------------------------------|-------------------------------------|-----------------|-------------------------------|-------------------------------------|-----------------|-------------------------------|-------------------------------------|--------------------|-------------------------------|-------------------------------------|
|                           | I alt/<br>Total | Av dette/Of which             |                                     | I alt/<br>Total | Av dette/Of which             |                                     | I alt/<br>Total | Av dette/Of which             |                                     | I alt/<br>Total    | Av dette/Of which             |                                     |
|                           |                 | Hovudyrke/<br>Main occupation | Attättyrke/<br>Secondary occupation |                 | Hovudyrke/<br>Main occupation | Attättyrke/<br>Secondary occupation |                 | Hovudyrke/<br>Main occupation | Attättyrke/<br>Secondary occupation |                    | Hovudyrke/<br>Main occupation | Attättyrke/<br>Secondary occupation |
| <20                       | 248             | 238                           | 10                                  | 234             | 223                           | 11                                  | 214             | 200                           | 14                                  | 192                | 181                           | 11                                  |
| 20 - 29                   | 1 604           | 1 570                         | 34                                  | 1 586           | 1 551                         | 35                                  | 1 536           | 1 491                         | 45                                  | 1 479              | 1 437                         | 42                                  |
| 30 - 39                   | 1 882           | 1 776                         | 106                                 | 1 715           | 1 634                         | 81                                  | 1 674           | 1 604                         | 70                                  | 1 649              | 1 578                         | 71                                  |
| 40 - 49                   | 2 590           | 2 393                         | 197                                 | 2 452           | 2 272                         | 180                                 | 2 362           | 2 196                         | 166                                 | 2 272              | 2 121                         | 151                                 |
| 50 - 59                   | 2 510           | 2 210                         | 300                                 | 2 389           | 2 142                         | 247                                 | 2 290           | 2 077                         | 213                                 | 2 228              | 2 034                         | 194                                 |
| 60 - 66                   | 1 930           | 1 468                         | 462                                 | 1 743           | 1 344                         | 399                                 | 1 636           | 1 272                         | 364                                 | 1 559              | 1 217                         | 342                                 |
| 67 - 69                   | 692             | 424                           | 268                                 | 685             | 438                           | 247                                 | 664             | 422                           | 242                                 | 657                | 450                           | 207                                 |
| >=70                      | 1 312           | 141                           | 1 171                               | 1 244           | 221                           | 1 023                               | 1 235           | 297                           | 938                                 | 1 280              | 380                           | 900                                 |
| I alt/Total               | 12 768          | 10 220                        | 2 548                               | 12 048          | 9 825                         | 2 223                               | 11 611          | 9 559                         | 2 052                               | 11 316             | 9 398                         | 1 918                               |

<sup>1)</sup>Tala er førebels per 18.02.2015./Preliminary figures per 18 February 2015.

Tabell 32a

Fiskarar som har fiske som hovudyrke, fordelt etter alder og kjønn 2011-2014  
Registered main occupation fishermen by age and sex 2011-2014

| Alder (år)/<br>Age (year) | 2011            |                    |               |                 | 2012               |               |                 |                    | 2013          |                 |                    |               | 2014 <sup>1)</sup> |                    |               |  |
|---------------------------|-----------------|--------------------|---------------|-----------------|--------------------|---------------|-----------------|--------------------|---------------|-----------------|--------------------|---------------|--------------------|--------------------|---------------|--|
|                           | I alt/<br>Total | Av dette/Of which  |               | I alt/<br>Total | Av dette/Of which  |               | I alt/<br>Total | Av dette/Of which  |               | I alt/<br>Total | Av dette/Of which  |               | I alt/<br>Total    | Av dette/Of which  |               |  |
|                           |                 | Kvinner/<br>Female | Menn/<br>Male |                 | Kvinner/<br>Female | Menn/<br>Male |                 | Kvinner/<br>Female | Menn/<br>Male |                 | Kvinner/<br>Female | Menn/<br>Male |                    | Kvinner/<br>Female | Menn/<br>Male |  |
| <20                       | 238             | 2                  | 236           | 223             | 3                  | 220           | 200             | 4                  | 196           | 181             | 6                  | 175           |                    |                    |               |  |
| 20 - 29                   | 1 570           | 42                 | 1 528         | 1 551           | 41                 | 1 510         | 1 491           | 45                 | 1 446         | 1 437           | 48                 | 1 389         |                    |                    |               |  |
| 30 - 39                   | 1 776           | 47                 | 1 729         | 1 634           | 45                 | 1 589         | 1 604           | 40                 | 1 564         | 1 578           | 50                 | 1 528         |                    |                    |               |  |
| 40 - 49                   | 2 393           | 58                 | 2 335         | 2 272           | 57                 | 2 215         | 2 196           | 57                 | 2 139         | 2 121           | 50                 | 2 071         |                    |                    |               |  |
| 50 - 59                   | 2 210           | 66                 | 2 144         | 2 142           | 70                 | 2 072         | 2 077           | 69                 | 2 008         | 2 034           | 72                 | 1 962         |                    |                    |               |  |
| 60 - 66                   | 1 468           | 30                 | 1 438         | 1 344           | 29                 | 1 315         | 1 272           | 28                 | 1 244         | 1 217           | 24                 | 1 193         |                    |                    |               |  |
| 67 - 69                   | 424             | 5                  | 419           | 438             | 8                  | 430           | 422             | 6                  | 416           | 450             | 7                  | 443           |                    |                    |               |  |
| >=70                      | 141             | 2                  | 139           | 221             | 2                  | 219           | 297             | 1                  | 296           | 380             | 3                  | 377           |                    |                    |               |  |
| I alt/Total               | 10 220          | 252                | 9 968         | 9 825           | 255                | 9 570         | 9 559           | 250                | 9 309         | 9 398           | 260                | 9 138         |                    |                    |               |  |

<sup>1)</sup> Tala er forebels per 18.02.2015./Preliminary figures per 18 February 2015.

Tabell 32b

Fiskarar som har fiske som attåyrke, fordelt etter alder og kjønn 2011-2014  
Registered secondary occupation fishermen by age and sex 2011-2014

| Alder (år)/<br>Age (year) | 2011            |                    |               |                 | 2012               |               |                 |                    | 2013          |                 |                    |               | 2014 <sup>1)</sup> |                    |               |  |
|---------------------------|-----------------|--------------------|---------------|-----------------|--------------------|---------------|-----------------|--------------------|---------------|-----------------|--------------------|---------------|--------------------|--------------------|---------------|--|
|                           | I alt/<br>Total | Av dette/Of which  |               | I alt/<br>Total | Av dette/Of which  |               | I alt/<br>Total | Av dette/Of which  |               | I alt/<br>Total | Av dette/Of which  |               | I alt/<br>Total    | Av dette/Of which  |               |  |
|                           |                 | Kvinner/<br>Female | Menn/<br>Male |                 | Kvinner/<br>Female | Menn/<br>Male |                 | Kvinner/<br>Female | Menn/<br>Male |                 | Kvinner/<br>Female | Menn/<br>Male |                    | Kvinner/<br>Female | Menn/<br>Male |  |
| <20                       | 10              | 2                  | 8             | 11              | 1                  | 10            | 14              | 1                  | 13            | 11              | 1                  | 10            |                    |                    |               |  |
| 20 - 29                   | 34              | 3                  | 31            | 35              | 4                  | 31            | 45              | 4                  | 41            | 42              | 2                  | 40            |                    |                    |               |  |
| 30 - 39                   | 106             | 12                 | 94            | 81              | 9                  | 72            | 70              | 9                  | 61            | 71              | 8                  | 63            |                    |                    |               |  |
| 40 - 49                   | 197             | 13                 | 184           | 180             | 9                  | 171           | 166             | 11                 | 155           | 151             | 8                  | 143           |                    |                    |               |  |
| 50 - 59                   | 300             | 29                 | 271           | 247             | 25                 | 222           | 213             | 21                 | 192           | 194             | 15                 | 179           |                    |                    |               |  |
| 60 - 66                   | 462             | 10                 | 452           | 399             | 9                  | 390           | 364             | 6                  | 358           | 342             | 6                  | 336           |                    |                    |               |  |
| 67 - 69                   | 268             | 9                  | 259           | 247             | 9                  | 238           | 242             | 7                  | 235           | 207             | 1                  | 206           |                    |                    |               |  |
| >=70                      | 1 171           | 10                 | 1 161         | 1 023           | 9                  | 1 014         | 938             | 11                 | 927           | 900             | 12                 | 888           |                    |                    |               |  |
| I alt/Total               | 2 548           | 88                 | 2 460         | 2 223           | 75                 | 2 148         | 2 052           | 70                 | 1 982         | 1 918           | 53                 | 1 865         |                    |                    |               |  |

<sup>1)</sup> Tala er forebels per 18.02.2015./Preliminary figures per 18 February 2015.

Tabell 33a

**Fiskarar som har fiske som hovudyrke, fordelt etter kjønn 2011-2014**  
*Registered main occupation fishermen by sex 2011-2014*

| Fylke/County       | 2011               |               | 2012               |               | 2013               |               | 2014 <sup>1)</sup> |               |
|--------------------|--------------------|---------------|--------------------|---------------|--------------------|---------------|--------------------|---------------|
|                    | Kvinner/<br>Female | Menn/<br>Male | Kvinner/<br>Female | Menn/<br>Male | Kvinner/<br>Female | Menn/<br>Male | Kvinner/<br>Female | Menn/<br>Male |
| Finmark            | 28                 | 1 030         | 36                 | 1 062         | 36                 | 1 026         | 46                 | 1 026         |
| Troms              | 22                 | 1 287         | 21                 | 1 150         | 28                 | 1 126         | 29                 | 1 078         |
| Nordland           | 76                 | 2 345         | 75                 | 2 282         | 65                 | 2 223         | 64                 | 2 233         |
| Nord-Trøndelag     | 3                  | 216           | 4                  | 207           | 2                  | 199           | 1                  | 202           |
| Sør-Trøndelag      | 16                 | 387           | 15                 | 369           | 11                 | 337           | 12                 | 293           |
| Møre og Romsdal    | 64                 | 2 222         | 63                 | 2 104         | 64                 | 2 011         | 66                 | 1 938         |
| Sogn og Fjordane   | 7                  | 611           | 6                  | 569           | 8                  | 559           | 8                  | 553           |
| Hordaland          | 11                 | 878           | 11                 | 849           | 11                 | 872           | 10                 | 862           |
| Rogaland           | 10                 | 388           | 12                 | 382           | 11                 | 378           | 10                 | 370           |
| Vest-Agder         | 3                  | 209           | 3                  | 214           | 3                  | 208           | 3                  | 211           |
| Aust-Agder         | 2                  | 68            | 1                  | 65            | 2                  | 70            | 2                  | 71            |
| Telemark           | 1                  | 56            | 1                  | 50            | 2                  | 44            | 1                  | 41            |
| Vestfold           | 2                  | 56            | 1                  | 54            | 1                  | 50            | 1                  | 53            |
| Buskerud           | -                  | 16            | -                  | 15            | -                  | 12            | -                  | 9             |
| Oppland            | -                  | 15            | 1                  | 15            | -                  | 12            | -                  | 12            |
| Hedmark            | 1                  | 17            | -                  | 16            | -                  | 14            | -                  | 21            |
| Oslo               | 2                  | 30            | 2                  | 31            | 4                  | 35            | 3                  | 38            |
| Akershus           | 1                  | 34            | 1                  | 35            | -                  | 34            | 1                  | 31            |
| Østfold            | 3                  | 103           | 2                  | 101           | 2                  | 99            | 3                  | 96            |
| <b>I alt/Total</b> | <b>252</b>         | <b>9 968</b>  | <b>255</b>         | <b>9 570</b>  | <b>250</b>         | <b>9 309</b>  | <b>260</b>         | <b>9 138</b>  |

<sup>1)</sup>Tala er forebels per 18.02.2015./Preliminary figures per 18 February 2015.

Tabell 33b

**Fiskarar som har fiske som attåtårke, fordelt etter kjønn 2011-2014**  
Registered secondary occupation fishermen by sex 2011-2014

| Fylke/County       | 2011               |               | 2012               |               | 2013               |               | 2014 <sup>1)</sup> |               |
|--------------------|--------------------|---------------|--------------------|---------------|--------------------|---------------|--------------------|---------------|
|                    | Kvinner/<br>Female | Menn/<br>Male | Kvinner/<br>Female | Menn/<br>Male | Kvinner/<br>Female | Menn/<br>Male | Kvinner/<br>Female | Menn/<br>Male |
| Finmark            | 23                 | 300           | 22                 | 287           | 18                 | 254           | 13                 | 232           |
| Troms              | 20                 | 443           | 12                 | 332           | 9                  | 321           | 7                  | 291           |
| Nordland           | 10                 | 527           | 10                 | 517           | 12                 | 482           | 10                 | 460           |
| Nord-Trøndelag     | 3                  | 99            | 2                  | 80            | 2                  | 77            | 1                  | 70            |
| Sør-Trøndelag      | 6                  | 127           | 6                  | 114           | 5                  | 100           | 3                  | 92            |
| Møre og Romsdal    | 6                  | 339           | 4                  | 262           | 6                  | 218           | 5                  | 209           |
| Sogn og Fjordane   | 4                  | 142           | 4                  | 112           | 5                  | 98            | 1                  | 84            |
| Hordaland          | 5                  | 106           | 5                  | 106           | 5                  | 93            | 4                  | 89            |
| Rogaland           | 7                  | 149           | 5                  | 125           | 4                  | 120           | 4                  | 114           |
| Vest-Agder         | 3                  | 102           | 3                  | 96            | 3                  | 96            | 3                  | 97            |
| Aust-Agder         | 1                  | 38            | 1                  | 38            | -                  | 39            | -                  | 40            |
| Telemark           | -                  | 17            | -                  | 15            | -                  | 15            | 1                  | 14            |
| Vestfold           | -                  | 23            | 1                  | 18            | 1                  | 19            | 1                  | 17            |
| Buskerud           | -                  | 2             | -                  | 2             | -                  | 3             | -                  | 4             |
| Oppland            | -                  | 2             | -                  | 2             | -                  | 1             | -                  | 1             |
| Hedmark            | -                  | 1             | -                  | 1             | -                  | 1             | -                  | 1             |
| Oslo               | -                  | 1             | -                  | 1             | -                  | 3             | -                  | 1             |
| Akershus           | -                  | 7             | -                  | 7             | -                  | 10            | -                  | 14            |
| Østfold            | -                  | 35            | -                  | 33            | -                  | 32            | -                  | 35            |
| <b>I alt/Total</b> | <b>88</b>          | <b>2 460</b>  | <b>75</b>          | <b>2 148</b>  | <b>70</b>          | <b>1 982</b>  | <b>53</b>          | <b>1 865</b>  |

<sup>1)</sup>Tala er førebels per 18.02.2015./ Preliminary figures per 18 February 2015.

Tabell 34a

Fiskarar som har fiske som hovudyrke, fordelt etter alder, 2014<sup>1)</sup>

Registered main occupation fishermen by age, 2014<sup>1)</sup>

| Fylke/County       | Alder (år)/Age (year) |              |              |              |              |              |            |            | I alt/<br>Total |
|--------------------|-----------------------|--------------|--------------|--------------|--------------|--------------|------------|------------|-----------------|
|                    | <20                   | 20-29        | 30-39        | 40-49        | 50-59        | 60-66        | 67-69      | >=70       |                 |
| Finmark            | 10                    | 120          | 182          | 264          | 232          | 149          | 63         | 52         | 1 072           |
| Troms              | 12                    | 146          | 158          | 246          | 249          | 176          | 73         | 47         | 1 107           |
| Nordland           | 28                    | 328          | 321          | 522          | 514          | 347          | 118        | 119        | 2 297           |
| Nord-Trøndelag     | 10                    | 26           | 30           | 55           | 34           | 25           | 8          | 15         | 203             |
| Sør-Trøndelag      | 9                     | 51           | 46           | 70           | 64           | 36           | 18         | 11         | 305             |
| Møre og Romsdal    | 53                    | 375          | 355          | 466          | 423          | 203          | 76         | 53         | 2 004           |
| Sogn og Fjordane   | 17                    | 92           | 92           | 117          | 134          | 59           | 29         | 21         | 561             |
| Hordaland          | 22                    | 152          | 207          | 181          | 152          | 103          | 25         | 30         | 872             |
| Rogaland           | 16                    | 63           | 81           | 63           | 80           | 49           | 9          | 19         | 380             |
| Vest-Agder         | 2                     | 33           | 39           | 43           | 47           | 32           | 12         | 6          | 214             |
| Aust-Agder         | -                     | 8            | 10           | 13           | 27           | 11           | 2          | 2          | 73              |
| Telemark           | -                     | 2            | 10           | 9            | 12           | 4            | 3          | 2          | 42              |
| Vestfold           | -                     | 4            | 3            | 25           | 12           | 5            | 5          | -          | 54              |
| Buskerud           | -                     | 1            | 2            | -            | 5            | 1            | -          | -          | 9               |
| Oppland            | -                     | 2            | 5            | 3            | -            | 2            | -          | -          | 12              |
| Hedmark            | 2                     | 8            | 5            | 5            | 1            | -            | -          | -          | 21              |
| Oslo               | -                     | 7            | 11           | 13           | 6            | 2            | 1          | 1          | 41              |
| Akershus           | -                     | 6            | 6            | 9            | 11           | -            | -          | -          | 32              |
| Østfold            | -                     | 13           | 15           | 17           | 31           | 13           | 8          | 2          | 99              |
| <b>I alt/Total</b> | <b>181</b>            | <b>1 437</b> | <b>1 578</b> | <b>2 121</b> | <b>2 034</b> | <b>1 217</b> | <b>450</b> | <b>380</b> | <b>9 398</b>    |

<sup>1)</sup> Tala er forebels per 18.02.2015./Preliminary figures per 18 February 2015.

Tabell 34b

Fiskarar som har fiske som attåtårke, fordelt etter alder, 2014<sup>1)</sup>

Registered secondary occupation fishermen by age, 2014<sup>1)</sup>

| Fylke/County     | Alder (år)/Age (year) |       |       |       |       |       |       |      | I alt/<br>Total |
|------------------|-----------------------|-------|-------|-------|-------|-------|-------|------|-----------------|
|                  | <20                   | 20-29 | 30-39 | 40-49 | 50-59 | 60-66 | 67-69 | >=70 |                 |
| Finmark          | -                     | 8     | 17    | 24    | 26    | 50    | 26    | 94   | 245             |
| Troms            | 1                     | 5     | 5     | 25    | 29    | 65    | 39    | 129  | 298             |
| Nordland         | 4                     | 14    | 19    | 40    | 47    | 81    | 54    | 211  | 470             |
| Nord-Trøndelag   | 1                     | -     | 1     | 4     | 8     | 12    | 8     | 37   | 71              |
| Sør-Trøndelag    | 1                     | -     | 1     | 8     | 7     | 14    | 11    | 53   | 95              |
| Møre og Romsdal  | 2                     | 4     | 5     | 12    | 11    | 37    | 21    | 122  | 214             |
| Sogn og Fjordane | -                     | -     | 1     | -     | 9     | 16    | 4     | 55   | 85              |
| Hordaland        | -                     | 1     | -     | 3     | 14    | 16    | 7     | 52   | 93              |
| Rogaland         | 2                     | 1     | 6     | 6     | 9     | 16    | 10    | 68   | 118             |
| Vest-Agder       | -                     | 5     | 6     | 10    | 13    | 15    | 10    | 41   | 100             |
| Aust-Agder       | -                     | 1     | 3     | 7     | 7     | 6     | 4     | 12   | 40              |
| Telemark         | -                     | -     | -     | -     | 4     | 3     | 1     | 7    | 15              |
| Vestfold         | -                     | -     | 1     | 5     | 2     | 4     | 4     | 2    | 18              |
| Buskerud         | -                     | -     | -     | 2     | -     | -     | 1     | 1    | 4               |
| Oppland          | -                     | -     | -     | 1     | -     | -     | -     | -    | 1               |
| Hedmark          | -                     | -     | 1     | -     | -     | -     | -     | -    | 1               |
| Oslo             | -                     | -     | -     | -     | -     | -     | -     | 1    | 1               |
| Akershus         | -                     | 1     | 2     | 2     | 3     | -     | 4     | 2    | 14              |
| Østfold          | -                     | 2     | 3     | 2     | 5     | 7     | 3     | 13   | 35              |
| I alt/Total      | 11                    | 42    | 71    | 151   | 194   | 342   | 207   | 900  | 1 918           |

<sup>1)</sup>Tala er førebels per 18.02.2015./Preliminary figures per 18 February 2015.

# D. Kjelder og definisjonar

## 1. Kjelder

Del I, Opplysningar frå Merkeregisteret, er ei oppteljing av talet på fartøy som er registrert i Fiskeridirektoratets Register over merkepliktige norske fiskefarkoster (Merkeregisteret) per 31.12. kvart år. Dette registeret omfattar alle fiskefartøy som vert nytta til inntektsgjevande fiske.

Del II, Opplysningar om den aktive fiskeflåten, tek utgangspunkt i opplysningar frå Merkeregisteret og opplysningar frå Fiskeridirektoratets Landings- og sluttsetelregister. Ved å halde desse to registra opp mot einannan vil ein kunne få indikasjonar på kor stor del av fartøya registrert i Merkeregisteret det enkelte år som faktisk vert brukt til inntektsgjevande fiske.

I Del III, Opplysningar om fiskefartøy med konsesjonar og årlege deltakaradgangar, har ein samkøyrd opplysningar frå Merkeregisteret med Fiskeridirektoratets Konsesjons- og deltakarregister per 31.12. kvart år. Fiskeridirektoratets Konsesjons- og deltakarregister blei etablert i 2001. Registeret inneheld berre informasjon om konsesjonar (spesielle løyve) og årlege deltakaradgangar tildelt det enkelte fartøy, i lukka fiskeri. Den informasjon som vert presentert i denne delen av rapporten gjev eit bilete av dei viktigaste innsatsreguleringar ein har i dei norske fiskeria.

Del IV, Opplysningar frå fiskarmanntalet, er henta frå Fiskeridirektoratets Fiskarmanntal per 31.12. kvart år. Registeret gjeld personar som har fiske eller fangst i havet som næring åleine (hovudyrke) eller saman med anna næring (attåtyrke). Føremålet med fiskarmanntalet er å sikre registrering av alle som er busett i riket og som har fiske eller fangst i havet som næring.

Under følgjer ein nærare utgreiing av krav lagt til grunn ved utheiting av opplysningar frå desse registra.

### Sentrale krav i oppteljingane

Ved å samkøyre opplysningar i fleire register vil ein kunne få fram nye og interessante opplysningar. Ein slik framgangsmåte krev grundig utgreiing av dei krav som vert lagt til grunn for oppteljingane. Desse krava er:

- Alle former for samkøyring ein har gjort i samband med denne rapporten, tek utgangspunkt i opplysningar i Merkeregisteret ved årsskiftet. I samkøyring av registra har ein difor lagt til grunn at fartøy som er med i oppteljinga skal eksistere i Merkeregisteret. Fartøy som ved årsskiftet er teke ut av registeret pga. utskifting eller sal er ikkje med i materialet som er lagt til grunn.
- Med utgangspunkt i det utval den ovanfor nemnde form for oppteljing gjev, har ein innført tilleggskrav til utvalet. Såleis har ein ved å samkøyre Merkeregisteret mot Fiskeridirektoratets Landings- og sluttsetelregister innført tilleggskravet om at fartøyet skal vere registrert med fangst i løpet av året. Dette kravet er tatt med for at ein skal bli i stand til å vurdere om fartøyet vert brukt til inntektsgjevande fiske.

Kva sats ein skal leggje til grunn som nedre inntektsgrense for inntektsgjevande fiske er vanskeleg å talfeste. I tabellane i del II, Opplysningar om den aktive fiskeflåten, har ein valt å leggje til grunn beløpet i lov av 19. juni 2009 nr. 58 om meirverdiavgift § 2-1 første ledd første punktum. Dette beløpet er på kr 50 000. I perioden til og med 2008 (tall er tilgjengeleg på [www.fiskeridir.no](http://www.fiskeridir.no)) tok ein



utgangspunkt i Folketrygdas grunnbeløp (G) og la til grunn eit krav om at fartøyet skal ha landa ein fangst med ein samla verdi høgare enn ein ½ G for å kunne definerast som å drive eit inntektsjævande fiske.

## Fartøylengde

Opplysningane i tabellane er gruppert etter fartøyets største lengde.

Kriteriet for kva lengdegruppe fartøy er plassert i endra seg i 1986. Dette gjer at det frå og med Fiskeflåten 1986 vil vere relativt fleire fartøy enn tidlegare i dei minste lengdegruppene (<8 meter største lengde).

## Konsesjonar og årlege deltakaradgangar

Fiskeridirektoratets Konsesjonsregister for norske fiskefartøy vart tidlegare nytta for å registrere og vedlikehalde konsesjonar tildelt det enkelte fiskefartøy. Fiskeridirektoratet har tidlegare publisert oversikter over talet på fartøy med konsesjon i dei norske fiskeri i publikasjonen Fiskeflåte og Fiskarmanntal. Informasjonen blei då henta frå dette registeret.

Nemnte register vart i 2001 erstatta av Konsesjons- og deltakarregisteret. Dette registeret vart etablert for å registrere og vedlikehalde både konsesjonar og årlege deltakaradgangar i dei norske fiskeria. Registeret inneheld berre opplysningar om deltakaradgangar i dei lukka fiskeria. Det vil sei at informasjon om fartøy som deltar i opne fiskeri ikkje inngår. Registeret gir eit bilete av situasjonen frå og med 2001. Dette medfører at det frå dette registeret ikkje er mogleg å utarbeide historiske oversikter lenger bak i tid enn 2001. For å kunne utarbeide slike oversikter har ein måtte nytte andre kjelder.

Regulering av deltakinga i dei einskilde fiskeri har vorte sette i verk på ulike tidspunkt i havfiskeflåten og i kystfiskeflåten. I tillegg har tidspunktet for når deltakinga i dei ulike fiskeri for desse to hovudgruppene av fiskefartøy vart regulert vore ulik. Dei aller fleste fartøy (om lag 80 prosent) i kystfiskeflåten har berre adgang til å delta i eit bestemt fiskeri kor deltakinga er regulert (lukka fiskeri).

## Endringar ved uthenting av statistikk frå fiskarmanntalet

Fram til og med 2010-publikasjonen fekk endringar i Fiskarmanntalet som var gjort med tanke på neste års manntal verknad for statistikken for gjeldane år. I samband med utarbeiding av statistikk for 2011-publikasjonen blei det gjort endringar i korleis manntalet defineras for eit bestemt år. For åra 1983-2002 får dei endringar i registeret som var meint for neste års manntal verknad for statistikken for det enkelte inneverande år. Tala for desse åra vil derfor innehalde endringar i form av sletting og overføring mellom hovudyrke og attåyrke som ikkje skulle vore tatt med før året etter. Frå om med 2003 har vi høve til å ta omsyn til endringane i registeret kun for det året dei skal gjelda frå.

Tala for åra 2003-2010 vil på grunn av denne endringa vere ulik i publikasjonane før og etter 2011.

## 2. Definisjonar

### Bruttotonnasje på fartøyet

Storleiken bruttotonnasje er ikkje eit eintydig mål. Ein viser i denne samanheng til tidlegare rapporter.

Ved bruk av bruttotonnasje som parameter i denne rapporten vert det vist til gjeldane forskrift frå Sjøfartsdirektoratet av 18. desember 2009 nr. 1694 om måling av skip.

I rapporten er bruttotonnasjen på fartøya anten oppgitt som

- "bruttotonnasje 1969" som viser at fartøyet er målt i samsvar med "1969-konvensjonen". Dette er i nemnde forskrift definert som "Internasjonal konvensjon om måling av fartøy, 1969". Denne definisjonen er lagt til grunn for fartøy med ein lengde (L) på 24 meter eller meir.

eller

- "bruttotonnasje anna". Denne definisjonen er lagt til grunn for fartøy med ein lengde (L) under 24 meter som er målt i medhald av andre målereglar i nemnde forskrift.

I Merkeregisteret vil det også vera ein del fartøy som ikkje har oppgitt bruttotonnasje, verken "bruttotonnasje 1969" eller "bruttotonnasje anna". Desse fartøya vil dermed ikkje inngå i dei tabellane som visar oversikt over bruttotonnasje.

Då enkelte fartøy berre har oppgitt anten "bruttotonnasje 1969" eller "bruttotonnasje anna" medan andre fartøy både er målt med "bruttotonnasje 1969" og "bruttotonnasje anna", har ein i oppteljinga av flåten sin tonnasje måtte ta eit val for kva måleining som skal prioriterast. I oppteljinga av bruttotonnasjen i flåten har ein lagt til grunn at dersom eit fartøy er oppgitt med både "bruttotonnasje 1969" og "bruttotonnasje anna" blir det talt med i oppteljinga av "bruttotonnasje 1969". Dersom det berre er oppgitt eit av tonnasmåla er det naturleg nok det som er oppgitt som vert lagt til grunn.

## Motorkraft

I dei skjema som vert nytta for innmelding av nye fartøy og til innmelding av endringar i sentrale fysiske karakteristika ved fartøy registrert i Merkeregisteret, ber ein oppgavegjevar om å gje opp kva motorkraft fartøyet har på meldingstidspunktet. I Noreg ber ein fiskarane om å gje opp styrke på hovudmotor i form av hestekrefter (hk), medan andre land i større grad nyttar kilowatt (kW) som mål på motorstyrke.

Dersom lesaren, med utgangspunkt i oversikter i denne rapporten, ønskjer å samanlikne motorstyrke med oppgaver frå andre land må ein såleis rekna om det eine eller det andre talet slik at storleikane vert samanliknbare. Til ei slik omrekning kan ein nytta følgjande formel:

$$1 \text{ kW} = 1 \text{ hk} / 1,36$$

Ein vil understreke at Fiskeridirektoratet berre innhentar, registrerer og handsamar motorstyrke på hovudmotor. Det vil sei at oversikter i denne rapporten ikkje omfattar hjelpemotorar og andre kraftkjelder som vil vere installert på fartøya.

## Fiskarmanntal

Fiskarmanntalet omfattar personar som driv fiske eller fangst i havet. Medrekna er også menneskap på fiskebåtar sjølv om dei ikkje tek direkte del i fisket, t.d. stuertar og maskinistar.

Før 1982: På blad B i manntalet stod dei fiskarane som ein rekna med ville drive fiske i 20 veker eller meir i løpet av året. Her skilde ein mellom eineyrkesfiskarar og hovudyrkesfiskarar. Dette vart i hovudsak gjort etter skjøen i dei kommunal fiskerinemndene eller det vart vurdert i Fiskeridirektoratet. På blad A sto attåyrkesfiskarane.

- Eineyrkesfiskar: Person som ikkje hadde anna arbeid i året enn fiske.

- **Hovudyrkesfiskar:** Person som dreiv fiske som viktigaste yrke, men som òg hadde anna arbeid.
- **Attåtyrkesfiskar:** Person som hadde anna yrke enn fiske som sitt viktigaste yrke.

Frå 1983-2008: Reglane for fiskarmanntalet vart endra etter lov av 11. juni 1982 om rettleiingstenesta i fiskerinæringa. Forskrift fastsett 26. september 1983 av Fiskeridepartementet og seinare endringar sette krav til tid i fiske og til minimum inntekt frå fiske. Desse endringane førte til ein total reduksjon i talet på fiskarar samanlikna med åra før 1982 på 7 000-8 000 fiskarar. Inndelinga i blad A og blad B vart ført vidare. Frå og med 1982 skil ein berre mellom hovudyrkesfiskarar (blad B) og attåtyrkesfiskarar (blad A). I regelverket var det fastsett reglar for føring av desse.

- **Hovudyrkefiskar:** Person med minst 20 vekers arbeid i fiske- eller fangst i året og ei inntekt frå fiske oppgitt til skattelegging minst tilsvarende folketrygdas grunnbeløp. Person med inntekt frå anna verksemd høgare enn 3 gongar folketrygdas grunnbeløp kan ikkje takast med på blad B. Person som har full alderspensjon kan ikkje stå på blad B. I tillegg må inntekt frå fiske utgjere minst 2/3 av samla inntekt.
- **Attåtyrkefiskar:** Person som driv fiske som yrke og har ei inntekt frå fiske oppgjeve til skattelegging minst halvparten av folketrygdas grunnbeløp. Person med inntekt frå anna verksemd høgare enn 4 gonger folketrygdas grunnbeløp kan ikkje takast med på blad A.

Etter 2008: Ny forskrift om manntal for fiskarar og fangstmenn vart fastsett 18. desember 2008 av Fiskeri- og kystdepartementet. Den tok til å gjelde frå 1. januar 2009, på same tid vart forskrift 26. september 1983 nr. 1495 oppheva. Ny forskrift er også organisert i blad A og blad B. Blad A for personar som driv fiske eller fangst som attåttnæring og blad B for personar som driv fiske eller fangst som hovudnæring.

- **Hovudyrkefiskar:** Vedkomande har på årsbasis ei brutto inntekt frå fiske eller fangst i havet av fisk, krepsdyr, blautdyr eller småkval som svarer til minst 100 000 kroner. Vedkomande må heller ikkje vere sysselsett i full eller avgrensa verksemd i anna yrke eller næring enn fiske og fangst og anna hausting av viltlevande marine ressursar. Det er å rekne som full eller avgrensa verksemd dersom ein har ei arbeidstid på 2/3 eller meir av det som er vanleg i vedkomande yrke eller næring, eller om ein er sjølvstendig næringsdrivande med tilsett personell i verksemda si utanom hausting av viltlevande marine ressursar. Det er også å rekne som full eller avgrensa verksemd dersom inntekta på årsbasis overstig 300 000 kroner.
- **Attåtyrkefiskar:** Vedkomande har på årsbasis ei brutto inntekt frå fiske eller fangst i havet av fisk, krepsdyr, blautdyr eller småkval som svarer til minst 50 000 kroner. Vedkomande må heller ikkje vere sysselsett i full verksemd i anna yrke eller næring enn fiske og fangst og anna hausting av viltlevande marine ressursar. Det er å rekne som full verksemd dersom ein har ei arbeidstid på 2/3 eller meir av det som er vanleg innan i vedkomande yrke eller næring. Det er også å rekne som full verksemd om inntekta på årsbasis overstig 400 000 kroner.

# D. SOURCES AND DEFINITIONS

## 1. Sources

Part I of the publication is a summary of the status of the Directorate of Fisheries Register of Norwegian Fishing Vessels (vessel register) as of 31 December. This register contains all fishing vessels used commercially.

Part II is based on information both from the vessel register and information from the Register of Landings (catch register). The purpose of combining information in these two registers is to get a picture of the share of the fishing fleet that actually is used for commercial purposes each year.

In Part III information from the vessel register is combined with information in the Register of Norwegian Licenses (License register). This register was established in 2001 and contains information on licenses and annual permits granted individual vessels. Only information about rights to fish in "closed fisheries" is contained in the register. The information presented in this part of the publication gives a picture of the most important limitations to entry in the Norwegian fisheries.

Part IV gives the status of the Register of Norwegian Fishermen, as of the end of each year. This register contains all persons involved in fishing and hunting at sea. The purpose of the register of Norwegian Fishermen is to ensure enrolment of everybody residing in the country that takes part in commercial fishing and hunting of mammals

### Requirements set to statistics in the Register.

By combining information in various registers new and interesting information may be revealed. In order to conduct a meaningful combination the following requirements to the inclusion of the registries should be met. These are:

- All combinations of information presented in this report are based on information from the vessel register as of 31 December. Combination of information thus requires that the vessels exist in this register. This is to say that vessels that are removed from the register by yearend due to replacement or sale are not included. This is also a requirement when relating information to the catch register and the license register.
- Based on the sample given by the method mentioned above additional requirements are introduced. This additional requirement is that the vessel must be registered with catch. This additional requirement enables the verification whether or not the vessel has been used as a commercial fishing vessel during the year in question.

It is difficult to establish a minimum level of income for a vessel to be regarded as a commercial fishing vessel. In the tables in Part II "Information about the active fleet" a vessel is defined as a commercial fishing vessel if the total income from fisheries is more than the amount given in an act "Lov av 19. juni 2009 nr.58 om meirverdiavgift § 2-1" (in 2014 this reflects NOK 50 000). In the period before 2009, the minimum income level was set to the basic amount used by the National Insurance System. A vessel was a commercial fishing vessel if the total income from fisheries is more than 50 percent of the basic amount set by the National Insurance System.

## Vessel length

The tables are based on the overall length of the vessels.

In order to provide more relevant information, the last year's reports have been expanded to include description of the number of vessels in the different length categories that are used in the regulation of the fisheries.

## Licenses and annual permits

The Register of Norwegian Fishing Licenses was modernized in 2001 in order to provide a continuous overview of the licenses and annual permits in use in the Norwegian fisheries. Still only vessels with rights to participate in "closed fisheries" are included and the historical records only cover the period after 2001.

Statistics on licenses given for the years prior to 2001 is based on information from older license registers.

In this report a status of the licenses granted Norwegian vessels as of 31 December each year are presented.

## Changes in the method for presenting statistics over fishermen

In connection with the preparation of statistics to the 2011-publication there have been made a change in how the numbers for a particular year is counted. This definition change is retroactive from 2003.

## 2. Definitions

### Gross tonnage of vessels

The concept gross tonnage (GT) of a vessel is not a unique concept and rules for measuring gross tonnage has changed over time. See inter alia earlier reports.

The use of gross tonnage as a parameter in this report refers to the existing Norwegian Maritime Directorate's regulation "Tonnage Measurement of ships" as of 18 December 2009 No. 1694.

In this report gross tonnage of the vessel are either

- measured according to International Convention on Tonnage Measurement of Ships, 1969 (ICTM 1969). This definition is used for vessels with length (L) 24 meter and above.

or

- gross tonnage other. This definition is used for vessels with length (L) less than 24 meter.

In the Directorate of Fisheries' Register of Norwegian Fishing Vessels there is a considerable number of small vessels that neither have been registered with gross tonnage nor gross tonnage other. These are not included in the figures for gross tonnage.

In order to make a "correct" presentation of the development of the gross tonnage, fishing vessels are grouped according to the type of measurement of gross tonnage that has been used. In the census of gross tonnage we have prioritised that if a vessel has registered its gross tonnage (ICTM 1969), it will be included in the tally of gross tonnage. If gross tonnage (ICTM 1969) has not been registered for the vessel, gross tonnage other is used instead, if at all available.

## Engine Power

In the form used for registration of new vessels or substantial changes in the characteristics of registered vessels information about the engine power of the vessel is requested.

The fishermen are asked to register the power of the main engine in horsepower (HP) while kilowatt is more common to use in other countries.

If so desired the engine power in this report can be converted to kilowatt by use of the formula:

$$1\text{kW} = 1 \text{ hp} / 1.36$$

It should be noted that the Directorate of Fisheries only collects and registers engine power of the main engine. Consequently, this report does not cover additional engines or other sources of power installed on the vessels.

## Categories of Fishermen

The Register of Norwegian Fishermen encompasses participants in seawater fisheries, or hunting of marine mammals. The crew on fishing vessels including engineers and steward are to be registered in the register even though they normally do not take part in the actual fishing operation.

Prior to 1982: Category A fishermen is those who are part time fishermen. Category B fishermen is those who are expected to fish more than 20 weeks during a year. A further distinction was made between *sole* occupation and *main* occupation.

- Sole occupation: fishery is the only commercial activity
- Main occupation: fishery is the most important, but not the only commercial activity
- Part time fishermen: person who has other activity as main occupation

From 1982 to 2008: A change in the rules for the Register of Norwegian Fishermen resulted in new definitions of the categories of Fishermen:

**Main occupation** (category B) is a person who at least has 20 weeks of fishing activity and a taxable income equivalent to the basic amount defined by the National Insurance System. A person earning more than three times the basic amount from other activity cannot be defined as a category B fisherman. A person who have "full" retirement pension can't be defined as a category B fishermen. And the income from fisheries must be 2/3 of total income.

**Part-time fisherman** (category A) is a person that is a commercial fisherman earning at least an amount equal to half the basic amount defined by the National Insurance System from fisheries. A person earning more than four times the basic amount from other activity cannot be included as a category A fishermen,

After 2008: A change in the rules for the Register of Norwegian Fishermen according to a new Act:

**Main occupation** (category B) is a person who has an income from fishing of at least NOK 100 000. A person defined as working full or part time elsewhere cannot be a category B fisherman. A person is defined as working full or part time elsewhere if working hours exceed 2/3 of what is considered normal, the person is an employer within another activity than fishing, or earnings exceed NOK 300 000.



**FISKERIDIREKTORATET**

Telefon: 03495

Faks: 55 23 80 90

Adresse: Postboks 185 Sentrum, 5804 Bergen

Besøksadresse: Strandgaten 229, Bergen

E-post: [postmottak@fiskeridir.no](mailto:postmottak@fiskeridir.no)

ISSN 1503-1276

[www.fiskeridir.no](http://www.fiskeridir.no)

**Livet i havet – vårt felles ansvar**

