



Fiskehav Sa
Att:
Postboks 401
4664 KRISTIANSAND S

Høring om tiltak for å begrense fangst av brosme og lange nord for 62° N

1. Innledning og høringsfrist

Fiskeridirektoratet sender med dette på høring forslag til tiltak for å begrense uttaket av brosme og lange nord for 62°N, for fartøy under 28 meter største lengde. Dokumentene sendes til mottakerne som e-post. Kommentarer til forslagene bes sendt Fiskeridirektoratet innen 28. februar 2024.

Dokumentene i saken vil også være tilgjengelig på www.fiskeridir.no, og andre enn de organisasjonene som er nevnt i adresselisten er også velkomne til å gi innspill.

2. Hva høringen gjelder

Fra og med 2024 er det innført gruppekvoter for fartøy over 28 meter og for fartøy under 28 meter største lengde i fisket etter brosme og lange nord for 62°N. Fangsthistorikk tilsier at gruppekvoten for fartøy under 28 meter må forventes å bli betydelig overfisket dersom det ikke settes inn tiltak for å begrense uttaket. Høringen gjelder innføring og utformingen av slike tiltak.

Fiskeridirektoratet vurderer fortrinnsvis at bifangstregulering med avregning på ukesbasis, vil være det mest formålstjenlige tiltaket.

Høringen gjelder følgende:

1. Forslag om innføring av bifangstregulering i fisket etter brosme nord for 62° N for fartøy under 28 meter største lengde, med grense på 20 %, avregnet på ukesbasis (mandag til søndag).
2. Forslag om innføring av bifangstregulering i fisket etter lange nord for 62° N for fartøy under 28 meter største lengde, med grense på 30 %, avregnet på ukesbasis (mandag til søndag).

Dersom høringsinstansene ser andre tiltak som mer formålstjenlige, vil disse vurderes.

3. Bakgrunn

I 2024 har fartøy under 28 meter gruppekvoter på 2 981 tonn brosme og 4 613 tonn lange. Tabell 1 viser at denne gruppen av fartøy siden 2013 jevnt har fisket over kvotene som er satt for 2024. I denne perioden har det vært høye torskekvoter, noe som kan ha bidratt til mindre interesse for å fiske brosme og lange. Med lavere torske- og hysekvoter i 2024, er det altså all grunn til å forvente at kvotene blir overfisket i løpet av 2024.

Tabell 1: Årlige fangster av brosme og lange nord for 62°N, tatt av fartøy under 28 meter største lengde

År	Brosme	Lange
2013	3 000	4 688
2014	3 728	5 275
2015	4 741	4 830
2016	5 709	5 245
2017	4 744	5 262
2018	4 476	6 790
2019	4 735	6 623
2020	3 849	5 813
2021	3 696	5 777
2022	4 315	5 588
2023	4 529	5 987

Kilde: Landings- og sluttseddelregisteret i Fiskeridirektoratet

I september 2023 var totalkvoten på brosme oppfisket, og det ble det innført begrensninger på fiske etter brosme, på 25 % i den enkelte hal og landing. Denne reguleringen har blitt kritisert for å være for stram til at det er mulig å drive linefiske. Samtidig er erfaringen at fartøy under 28 meter fisket 1 300 tonn brosme i årets tre siste måneder, omtrent like mye som i år hvor fisket skjedde uten begrensninger. Dersom man skal innføre tiltak som faktisk begrenser uttaket, må disse altså enten være strammere enn i 2023, eller bli innført tidligere på året.

Det er innført kvotefleksibilitet på gruppenivå, med overføring av opp til 10 % av gjenstående kvantum til 2025. Overfiske av kvoten trekkes imidlertid i sin helhet fra påfølgende års kvote. Overfiske av kvoten på nivå med det vi så i 2023, vil dermed være kritisk for størrelsen på gruppekvoten i 2025. Reguleringen bør derfor ha som målsetning at minst 90 % av kvoten fiskes, samtidig som man unngår at årets kvote overfiskes i særlig grad.

4. Fartøy under 28 meters fiske av brosme og lange nord for 62°N

I fisket etter brosme blant fartøy under 28 meter største lengde, står fartøy under 15 meter for over tre firedeler av fangstene, mens fisket blant større fartøy er mer begrenset. Dette



skiller seg fra fisket etter lange, hvor fartøy på eller over 21 meter står for en større del av fangstene. Det er særlig fartøy mellom 11 og 15 meter som fisker lange.

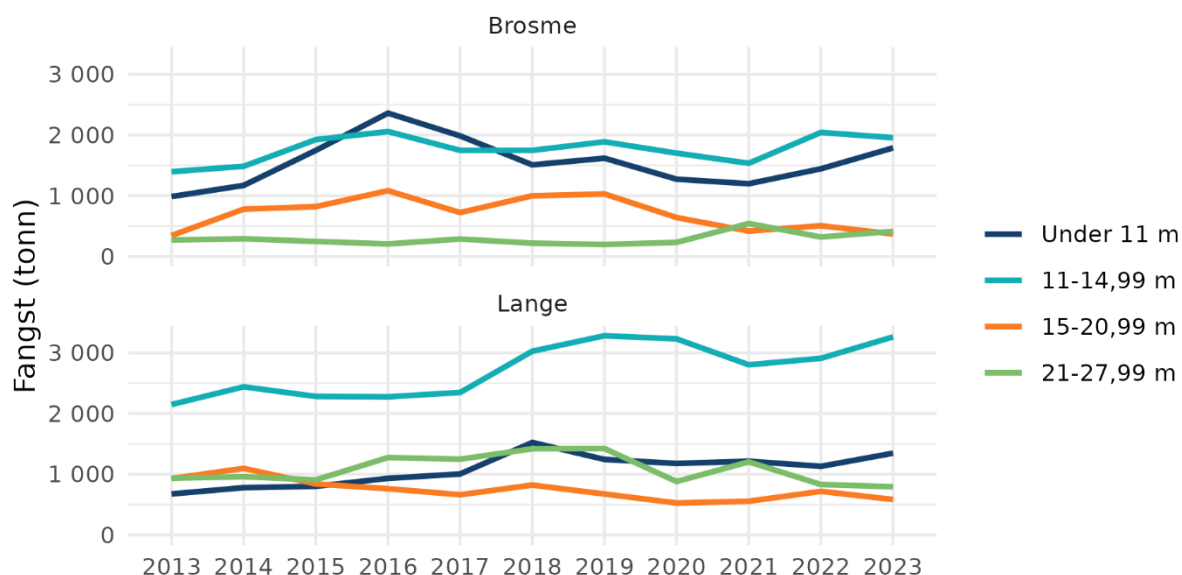
Tabell 2: Fangst (andel) i åpen gruppe fordelt på lengdegrupper i perioden 2013-2022

Lengdegruppe	Andel av gruppens fangster	
	Brosme	Lange
Under 11 meter	35,6 %	18,8 %
11 – 14,99 meter	40,8 %	47,8 %
15 – 20,99 meter	17,1 %	13,6 %
21 – 27,99 meter	6,6 %	19,8 %
Totalt under 28 meter	100 %	100 %

Kilde: Landings- og sluttseddelregisteret i Fiskeridirektoratet

Figur 1 viser utviklingen etter 2013. Fangstene varierer, og en tydelig utvikling er at fartøy mellom 11 og 15 meter har økt sitt uttak av lange etter 2017. Overordnet sett, gir likevel et gjennomsnitt for perioden en rimelig representasjon av fordelingen mellom lengdegruppene.

Figur 1: Fangst av brosme og lange fra fartøy under 28 meter, fordelt på lengdegrupper i perioden 2013-2022

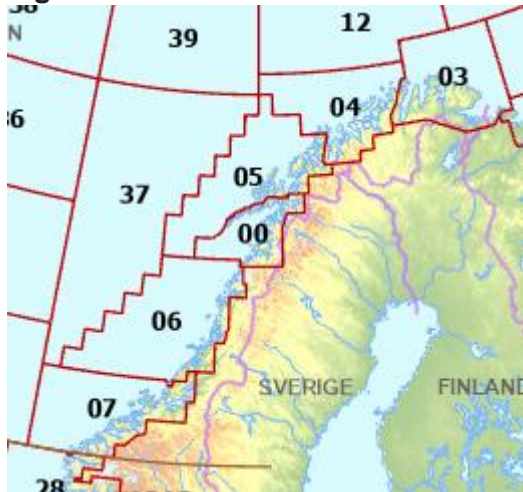


Kilde: Landings- og sluttseddelregisteret i Fiskeridirektoratet



Brosme og lange fiskes i all hovedsak med garn og/eller line. Det er stor variasjon i hvor og når det fiskes, og hvilke redskap som gir størst andel brosmelange. For å kartlegge hvor man bør forvente konsekvenser av reguleringstiltak, går vi derfor gjennom fangststatistikk for perioden 2013-2022, brutt ned på statistikkområder (hovedområder, se figur 2), måned og fartøyenes største lengde. Denne statistikken suppleres med informasjon om hvilke redskaper som er benyttet, og hvor stor andel brosmelange utgjorde av de samlede fangstene. Vi ser her på hvor store fangster som i gjennomsnitt ble fisket per år.

Figur 2: Fiskeridirektoratets statistikkområder, hovedområder



4.1 Fiske av brosmelange

Tabell 3 viser gjennomsnittsfangster av brosmelange per år, brutt ned på hovedområde, største lengde og måned. Fisket av brosmelange skjer hele året, men med tydelige topper i mai-juni, og på sensommer/høst.

I hovedområde 7 er det et visst garnfiske på våren, med høy andel brosmelange i fangstene. På det meste utgjør brosmelange halvparten av de månedlige garnfangstene til fartøy over 21 meter.

I hovedområde 6 blir det meste av brosmelangen tatt med line. I de månedene det blir fisket mest, utgjør brosmelange om lag 15 % av linefisket.

I hovedområde 0, er det ikke store topper i fisket av brosmelange, og brosmelange utgjør stort sett under 15 % av de månedlige fangstene. Fartøy mellom 15 og 21 meter har imidlertid et sommerfiske hvor brosmelange kan utgjøre nesten halvparten av fangsten.

I hovedområde 5 er det et stort linefiske for fartøy under 15 meter, både på vår og høst. I de månedene fisket er størst, utgjør brosmelange omtrent 15 % av de samlede linefangstene. Det er også noe garnfiske mot slutten av året, hvor andelen brosmelange kan være høyere.

I hovedområde 4 er det høy andel brosmelange i på senhøsten og nyåret. I linefisket for fartøy over 15 meter, kan brosmelange utgjøre omtrent én tredel av fangstene i september/oktober. Mindre fartøy som fisker med garn og line kan også få nesten like høy andel brosmelange på høsten.

I hovedområde 3 fisker fartøy under 15 meter brosmelange med line. I oktober og november utgjør brosmelange opp mot 20 % av de månedlige fangstene i dette fisket.

Tabell 3: Fartøy under 28 meters gjennomsnittlige fangster av brosme nord for 62°N i 2013-2022, etter hovedområde, lengdegruppe og måned. Fargekodet etter fangstenes størrelse.

H. omr.	Største lengde	jan	feb	mar	apr	mai	jun	jul	aug	sep	okt	nov	des	Sum
00	Under 11 m	10	11	6	11	16	13	9	21	24	20	16	8	164
	11-14,99 m	16	19	10	17	19	12	12	16	20	19	12	3	172
	15-20,99 m	1	2	1	0	0	4	38	9	15	14	1	3	89
	21-27,99 m	1	1	0	0	1	0	0	0	0	0	0	0	3
03	Under 11 m	18	20	8	10	39	38	25	32	38	65	73	39	402
	11-14,99 m	13	15	6	4	15	16	21	22	32	52	49	19	264
	15-20,99 m	2	4	1	1	4	4	7	3	3	5	8	3	43
	21-27,99 m	1	2	1	0	1	1	1	0	1	2	3	2	15
04	Under 11 m	13	14	4	7	15	19	6	20	30	31	43	15	218
	11-14,99 m	11	4	5	12	46	53	23	39	66	69	50	21	401
	15-20,99 m	7	3	0	0	2	6	0	14	28	40	33	10	144
	21-27,99 m	2	6	0	3	0	0	0	13	18	7	3	3	55
05	Under 11 m	37	38	38	69	79	43	24	49	53	68	61	25	584
	11-14,99 m	26	17	26	61	69	55	12	48	38	44	56	25	477
	15-20,99 m	15	9	6	8	15	11	1	30	21	17	27	19	179
	21-27,99 m	7	2	4	5	13	3	1	7	2	2	5	8	58
06	Under 11 m	5	4	3	9	15	13	6	9	9	7	6	4	91
	11-14,99 m	4	9	22	26	32	23	7	16	21	15	13	3	191
	15-20,99 m	11	12	1	3	15	3	16	30	23	17	26	19	176
	21-27,99 m	0	0	1	0	0	2	0	0	0	0	0	0	3
07	Under 11 m	5	5	4	6	10	6	5	6	6	6	5	4	68
	11-14,99 m	15	12	8	13	45	34	31	19	14	20	16	3	229
	15-20,99 m	6	4	1	7	5	13	11	9	8	5	4	4	78
	21-27,99 m	0	1	1	2	75	42	18	4	1	0	0	0	145
Øvrige	Under 11 m	0	0	0	0	1	0	0	1	0	0	0	0	2
	11-14,99 m	0	0	0	0	3	2	4	1	2	2	2	1	18
	15-20,99 m	0	0	0	1	2	7	0	8	6	0	0	0	25
	21-27,99 m	1	1	0	0	0	0	0	0	0	0	0	0	4
Sum		227	215	155	276	538	422	278	427	480	528	513	239	4 299

Kilde: Landings- og sluttседdelregisteret i Fiskeridirektoratet

4.2 Fiske av lange

I tabell 4 vises tilsvarende informasjon for langefisket. Dette er i stor grad et vårfiske med garn. Fartøy mellom 11 og 15 meter fisker særlig fra Lofoten (hovedområde 0) og sørover. Fartøy over 21 meter har et betydelig fiske som i all hovedsak skjer i hovedområde 7. Her fisker også mindre fartøy, og lange utgjør omtrent en tredel av garnfangstene i område 7 i mai og juni.

I område 6 er andelen lange tidvis også opp mot en tredel av månedlige fangster for fartøyene som fisker mest (11-15 meter). Dette er også tilfelle i område 0.



Tabell 4: Fartøy under 28 meters gjennomsnittlige fangster av lange nord for 62°N i 2013-2022, etter hovedområde, lengdegruppe og måned. Fargekodet etter fangstenes størrelse.

H. omr.	Største lengde	jan	feb	mar	apr	mai	jun	jul	aug	sep	okt	nov	des	Sum
00	Under 11 m	14	17	12	32	20	14	5	12	22	21	17	6	192
	11-14,99 m	36	54	27	181	149	41	12	27	44	43	24	5	642
	15-20,99 m	7	9	5	11	10	1	12	4	8	8	1	1	79
	21-27,99 m	6	7	6	13	13	12	0	0	0	0	0	0	57
03	Under 11 m	0	0	0	0	0	0	0	0	1	1	1	0	5
	11-14,99 m	1	0	0	0	0	0	0	1	1	1	1	0	6
	15-20,99 m	0	0	0	0	0	0	2	0	0	0	0	0	3
	21-27,99 m	0	0	0	0	0	0	0	0	0	0	0	0	1
04	Under 11 m	3	3	1	3	4	4	1	2	4	3	5	2	35
	11-14,99 m	8	3	1	2	10	9	6	10	9	13	10	4	86
	15-20,99 m	2	1	0	0	1	1	0	4	4	4	5	2	24
	21-27,99 m	2	1	0	1	0	0	1	6	4	2	1	1	20
05	Under 11 m	21	14	11	37	41	23	15	32	27	23	22	10	276
	11-14,99 m	40	19	13	43	80	63	23	39	29	24	21	12	406
	15-20,99 m	27	13	9	23	59	77	21	54	20	11	9	5	330
	21-27,99 m	31	14	12	17	50	53	9	10	2	2	4	3	206
06	Under 11 m	7	9	11	64	58	35	9	15	15	10	8	3	242
	11-14,99 m	12	17	40	149	165	123	23	28	40	27	23	4	651
	15-20,99 m	8	13	7	16	9	4	15	34	24	15	32	13	188
	21-27,99 m	0	5	11	10	9	12	0	0	0	0	0	0	48
07	Under 11 m	17	22	30	66	57	27	18	13	14	13	13	8	297
	11-14,99 m	33	59	98	149	200	154	74	26	25	32	25	5	881
	15-20,99 m	10	12	12	22	9	11	14	7	7	5	6	9	125
	21-27,99 m	2	16	34	90	256	223	113	24	5	6	5	1	775
Øvrige	Under 11 m	0	0	0	0	0	0	0	0	0	0	0	0	0
	11-14,99 m	0	0	0	0	1	0	0	0	0	0	0	0	2
	15-20,99 m	0	0	0	0	0	1	0	6	3	0	0	0	10
	21-27,99 m	0	0	0	0	0	1	0	0	0	0	1	1	3
Sum		287	309	341	928	1 203	890	371	356	309	266	232	97	5 589

Kilde: Landings- og sluttseddelregisteret i Fiskeridirektoratet

5. Deltakelse og fiske på fartøynivå

Fisket blant fartøy under 11 meter er preget av at mange fartøy fisker mindre kvanta, 1-5 tonn. Et mindre antall fartøy har spesialisert seg mer, og tar noe større fangster, og er mer avhengig av brosme. Det er få små fartøy som tar særlig mye lange, og de er også mindre avhengig av lange enn av brosme.

Tabell 5 viser sammenhengen mellom fartøyenes største lengde, og hvor mye brosme de fisket i 2022. Det er mange fartøy som fisker under ett tonn brosme i året, og til sammen sto



de for 8 % av fangstene. Det er trolig vanskelig å begrense dette uttaket i særlig grad med reguleringstiltak, da det i stor grad er snakk om svært begrensede fangster per fartøy, trolig som bifangst.

Tabellen forteller videre at det er en god del fartøy under 11 meter som fisker moderate kvanta, som trolig er viktige for driftsgrunnlaget. Det er også noen små fartøy som har betydelig uttak av brosme. Fartøy mellom 11 og 15 meter står for nesten halvparten av uttaket, og her er det en del fartøy som fisker mye brosme. Blant de større fartøyene, er det derimot snakk om noen få enkeltfartøy som har et uttak av betydning.

Tabell 5: Antall fartøy og samlede fangster av brosme i 2022. Fartøy under 28 meter største lengde.

Fartøyets fangst i 2022	Antall fartøy				Samlet fangst (tonn)	Andel av fangst
	Under 11 m	11-14,99 m	15-20,99 m	21-27,99 m		
Under 1 tonn	1 661	321	49	53	326	8 %
1-5 tonn	199	75	14	10	654	15 %
5-20 tonn	41	19	8	1	653	15 %
20-50 tonn	6	5	1	1	458	11 %
50-100 tonn	3	5	1	0	637	15 %
Minst 100 tonn	0	5	1	1	1 587	37 %
Samlet fangst (tonn)	1 444	2 042	507	321	4 315	
Andel av fangst	33 %	47 %	12 %	7 %		

Kilde: Landings- og sluttseddelregisteret i Fiskeridirektoratet

Tilsvarende informasjon om fisket av lange er vist i tabell 6. Fartøy mellom 11 og 15 meter tar enda større andel av lange enn av brosme, og det er flere fartøy som tar relativt store fangster. Det er derimot færre fartøy som fisker lange i betydelige kvanta. Det er også flere av fartøyene over 21 meter som tar større fangster.

Tabell 6: Antall fartøy og samlede fangster av lange i 2022. Fartøy under 28 meter største lengde.

Fartøyets fangst i 2022	Antall fartøy				Samlet fangst (tonn)	Andel av fangst
	Under 11 m	11-14,99 m	15-20,99 m	21-27,99 m		
Under 1 tonn	1 422	304	42	39	321	6 %
1-5 tonn	156	83	21	19	617	11 %
5-20 tonn	32	32	6	5	705	13 %
20-50 tonn	4	17	4	5	955	17 %
50-100 tonn	3	9	2	1	1 041	19 %
Minst 100 tonn	0	5	1	2	1 949	35 %
Samlet fangst (tonn)	1 130	2 908	718	831	5 588	
Andel av fangst	20 %	52 %	13 %	15 %		

Kilde: Landings- og sluttseddelregisteret i Fiskeridirektoratet



6. Bifangstregulering med avregning på ukesbasis

Et tiltak som kan dempe fisketrykket og begrense uttaket uten å legge for store begrensninger på øvrig fiskeriaktivitet, er bifangstregulering med avregning på ukesbasis. En lignende regulering benyttes i dag for blåkkeite. Dette innebærer at det ikke vil være adgang til å drive direktefiske etter brosme eller lange. Fangster med mer enn 50 % brosme eller mer enn 50 % lange vil være ulovlige med en slik regulering, og hele brosme- eller langefangsten skal inndras. Bifangst utover den fastsatte prosentsetningen i enkeltfangster vil imidlertid kunne være lovlig så lenge samlet bifangst er innenfor fastsatt grense ved ukeavregningen. Dersom samlet bifangst overstiger lovlig grense, vil verdien av den bifangsten som er over grensen bli inndratt.

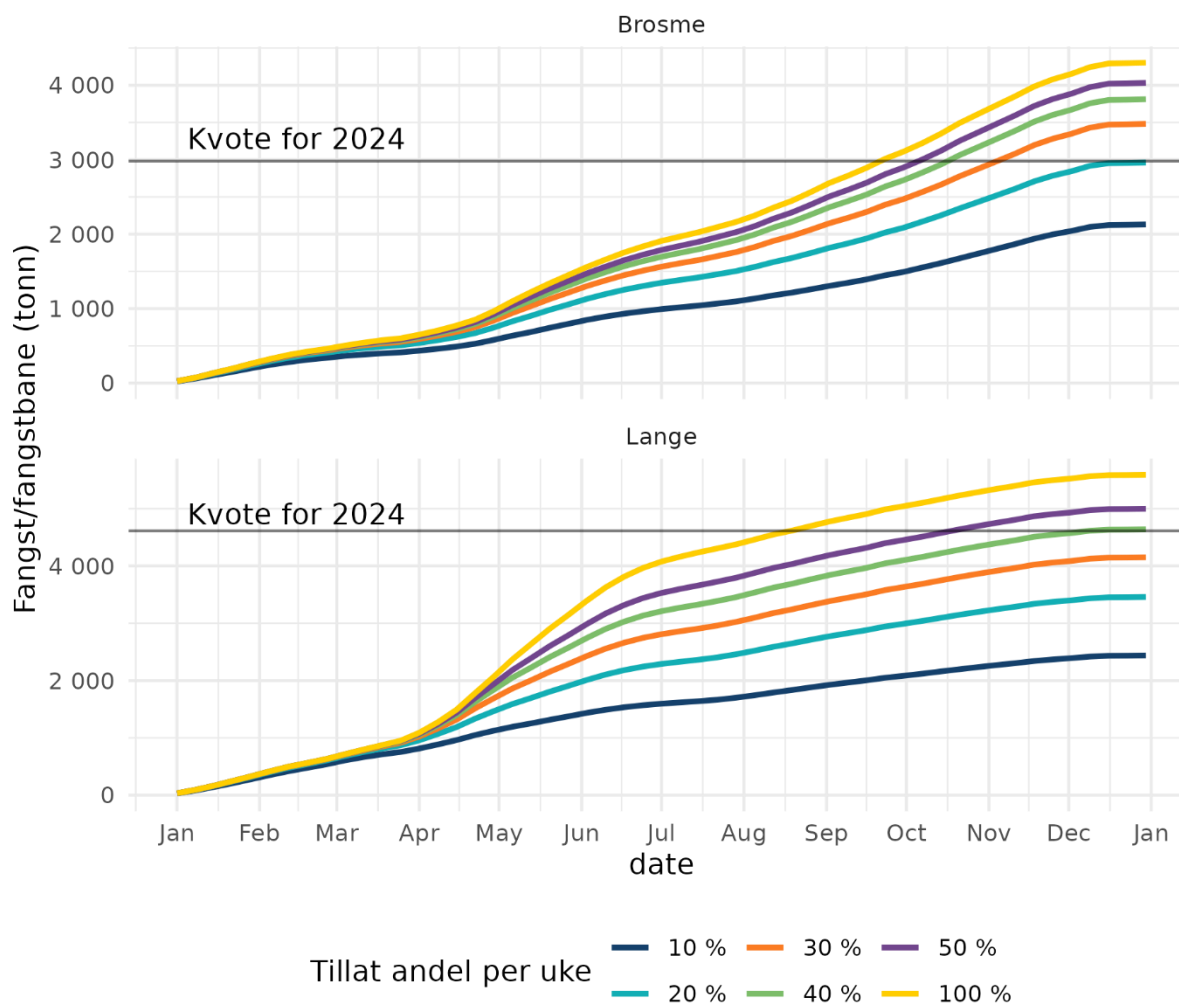
For å danne forventninger om hvordan en bifangstregulering med avregning på ukesbasis vil slå ut, kan vi se på hvor stor del av fangstene som historisk sett ville blitt påvirket av en slik regulering. Ved å beregne andelen brosme og lange i hvert enkelt fartøys samlede fangster i løpet av hver uke, kan vi trekke fra den delen som overskytter lovlig andel brosme eller lange. Figur 2 viser hvordan dette i gjennomsnitt ville slått ut i perioden 2013-2022. Dersom det ikke innføres tiltak (tillatt andel på 100 %), er det tydelig at man bør forvente at kvotene på både lange og brosme blir fisket opp lenge før året er omme. Man må derfor forvente å havne i en situasjon hvor det blir behov for en stram regulering gjennom høsten for å unngå stort overfiske av gruppeknoten.

Figur 2 kan også fortelle oss noe om hvor høy andel bifangst som kan tillates på ukesbasis, samtidig som man kan treffe på gruppeknoten. Med en bifangstgrense på 20 % året gjennom, vil man kunne forvente å fiske omtrent på kvoten på brosme. Dette er imidlertid det vi kan forvente i et gjennomsnittlig år, hvordan utviklingen blir i 2024, er det ikke mulig å framskrive. En grense på 20 % gir dermed ingen garanti for at kvoten rekker gjennom hele året, og det kan bli behov for ytterligere innstramminger mot slutten av året.

Når det gjelder lange, vil det være mulig å sette grensen høyere. Ifølge denne metodikken, kan man tillate opp mot 40 % lange per uke. Gitt usikkerheten, kan det imidlertid være gunstig å innføre en strammere regel på 30 %, og heller ha mulighet til å løse opp reguleringen dersom det gjenstår store kvanta mot slutten av året.



Figur 2: Gjennomsnittlig forventet fangstutvikling (2013-2022) med ulike bifangstgrenser med ukedagregning.



Analysen er svært forenklet, og man bør ikke sette for stor lit til presisjonen. Den legger for eksempel til grunn at fisket av brosme og lange erstattes av andre arter, noe som ikke nødvendigvis er tilfelle. Med reduserte kvoter på torsk og hyse, er det dessuten rimelig å forvente at mange fartøy vil ha lavere samlede fangster enn det som har vært normalen de siste årene. Dette vil i så fall medføre at bifangstregulering fungerer mer begrensende på uttaket enn det beregningen tilsier. På den andre siden kan man forvente at flåten tilpasser seg begrensningene, og at man oftere får fangster som ligger tett opp mot tillatt grense. I teorien finnes det kapasitet nok til å fiske mange ganger gruppekvoten innenfor selv ganske stramme bifangstreguleringer.

Historisk fangstutvikling gjennom året, tilsier at det er nokså lav andel brosme og lange i fangstene i første kvartal, og at det er lite potensial for å begrense uttaket i denne perioden. Bifangstregulering vil ha større effekt senere på året, både fordi det fiskes mer brosme og lange, og fordi de samlede fangstene per uke er mindre, slik at reguleringen i realiteten er strammere. For at reguleringen skal få best mulig effekt i 2024, er det ønskelig at tiltak trer i kraft senest innen utgangen av mars.

6.1 Tilpasning til reguleringen



Bruken av bifangstprosent på ukesbasis som begrensende tiltak, vil knytte regelverket tett opp mot fisket av de andre artene som inngår i fartøyenes driftsgrunnlag. For lineflåten er dette i stor grad torsk og hyse, og i garnfisket er sei også viktig. Kvoten på torsk og hyse går ned, noe som bidrar til at samlet fangst hver uke også kan forventes å være mindre i 2024 enn i perioden som ligger til grunn for analysen. En gitt bifangstbegrensning kan dermed tenkes å være mer begrensende på uttaket av brosme og lange enn det som er lagt til grunn her.

Med nokså stramme begrensninger på fisket etter torsk og hyse i tillegg til brosme og lange, kan man stille spørsmål ved hva som vil inngå i driftsgrunnlaget til de konvensjonelle kystfartøyene, og særlig lineflåten. Ferskfiskordningen tillater 20 % torsk i fangstene etter 1. juli, ut over fartøyets kvote. Med begrensninger på fiske av brosme og lange på et effektivt nivå, f.eks. totalt 50 % til sammen i løpet av en uke, kan det fort oppstå situasjoner hvor fartøy behøver betydelig supplerende fangst for å gjøre fangstene lovlige. En fare kan være at det oppstår målrettet fiske på andre arter for å oppnå dette, slik man tidligere har sett i ferskfiskordningen, som nå utelater blåsteinbit når totalgrunnlaget beregnes.

6.2 Konsekvenser

Bifangstregulering med ukeregning har den egenskapen at det er mulig å tilpasse fisket, slik at fartøy i prinsippet kan ligge helt opp til tillatt andel hver uke. Dette betyr at fartøyene skal være nokså avhengig av brosme- og langefangster for at en slik regulering skal ha store konsekvenser for driftsgrunnlaget. En slik reguleringen vil, og må, imidlertid medføre at muligheten til å basere seg på disse artene som hovedfangst opphører. Det finnes et lite antall fartøy som de siste årene har basert seg på et fiske med nokså høy andel lange og/eller brosme.

Det er særlig noen områder og tider på året som kan ventes å bli påvirket av en bifangstregulering med avregning på ukesbasis. Linefisket i område 3 og 4 har typisk nokså høy andel brosme på høsten. Med ukeregning, kan man likevel forvente at de aller fleste skal kunne tilpasse seg regelverket. Det er likevel mulig at enkelte fartøy vil måtte gjøre vesentlige endringer i driften.

Fisket som skjer med garn i hovedområde 7 i april-juni kan derimot bli krevende å gjennomføre med reguleringen som er foreslått. Særlig noen mindre fartøy på Mørekysten baserer seg i relativt stor grad på fiske av brosme og lange.

7. Forslag til forskrift

I forskrift av 15. desember 2023 nr. 2153 om regulering av fisket etter brosme og lange nord for 62 grader nord i 2024 foreslås følgende endringer:

Forslag til ny § 6:

§ 6 Stopp i fisket og bifangst av brosme og lange

Fisket etter brosme og lange stoppes med virkning fra og med ... 2024 for fartøy under 28 meter største lengde som har adgang til å delta. Ved fiske etter andre fiskeslag er det tillatt å ha inntil 20 % bifangst av brosme og 30 % bifangst av lange. Bifangsten regnes basert på summen av alle sluttседler/landingssедler undertegnet i tidsrommet fra mandag klokken 00:00 til søndag klokken 24:00.



For fartøy som ikke har adgang til å delta i direkte fiske etter brosme og lange, er det ved fiske med stormasket trål tillatt med en samlet bifangst på inntil 20 % brosme og lange i de enkelte fangster og ved landing, og inntil 30 % i de enkelte fangster og ved landing ved fiske med konvensjonelle redskaper.



Mottakerliste:

Fiskehav Sa	Postboks 401	4664	KRISTIANSAND S
Kystvakten			
Norges Fiskarlag	Postboks 1233 Torgarden	7462	TRONDHEIM
Norges Kystfiskarlag	Postboks 97	8380	RAMBERG
Norges Råfisklag	Postboks 6162	9291	TROMSØ
Norges Sildesalgslag SA	Postboks 7065	5020	BERGEN
Norske Sjømatbedrifters Landsforening	Postboks 639 Sentrum	7406	TRONDHEIM
Pelagisk Forening	Slottsgaten 3	5003	BERGEN
Samediggi Sametinget	Årvjovårgeaidnu 50	9730	KARASJOK
Sjømat Norge	Postboks 5471 Majorstuen	0305	OSLO
Sunnmøre og Romsdal Fiskesalslag SA	Postboks 408 Sentrum	6001	ÅLESUND
Vest-Norges Fiskesalslag SA	Postboks 83	6701	MÅLØY

Kopi til:

Nærings- og fiskeridepartementet	Postboks 8090 Dep	0032	OSLO
----------------------------------	-------------------	------	------

