

SAK 3/2024



REGULERING AV FISKET ETTER SEI NORD FOR 62°N I 2025

Fiskeridirektøren har forelagt forslaget til regulering av fisket etter sei nord for 62°N i 2025 for Sametinget jf. lov 12. juni 1987 nr. 56 om Sametinget og andre samiske rettsforhold (sameloven) § 4-3. Forslaget legges frem etter enighet med Sametinget. Foreslått regulering legger til rette for samiske interessere da det foreslås fritt fiske for åpen gruppe fra årets start, samt at de minste fartøyene i lukket gruppe er kraftig overregulert.

1 SAMMENDRAG

Bestanden er vurdert godt over føre-var nivå og har vært økende i en relativt lang periode. Seikvoten er fastsatt til 193 117 tonn i 2025, i tråd med høstingsregelen. Dette er en reduksjon på om lag 13 % fra inneværende år. Reguleringsopplegget fra 2024 foreslås i hovedsak videreført. Dette gjelder også fordelingen mellom reguleringsgrupper, kvotefleksibilitetsmodellen og størrelsen på viktige avsetninger.

I fisket etter sei med not foreslås det maksimalkvoter med 20 % overregulering og garanterte kvoter i bunn. Det foreslås å videreføre ordningen med at fartøy med hjemmelslengde under 15 meter får overreguleringen som garantert kvantum.

I fisket etter sei for konvensjonelle havfiskefartøy med seigarntillatelse foreslås det maksimalkvoter på 320 tonn, som innebærer en overregulering på ca. 4 %. For trålerne foreslås det fartøykvoter uten overregulering.

Fartøy som fisker i lukket gruppe med konvensjonelle redskap foreslås regulert med maksimalkvoter med en garantert komponent. Modellene for overregulering foreslås også generelt videreført, men med noe reduserte satser for fartøygruppene over 11 meter hjemmelslengde. Det er krevende å finne gode satser, spesielt i en situasjon der torskekvoten reduseres betydelig. For åpen gruppe foreslås det fritt fiske fra årets begynnelse.

2 FISKET I 2023

Totalkvoten av sei nord for 62°N ble fastsatt til 226 794 tonn for 2023, hvorav 13 800 tonn ble avsatt til andre lands fiske, 137 tonn til forsknings- og undervisningsformål, 2 000 tonn til dekning av fangst innenfor ungdomsfiskeordningen og rekreasjonsfiske, 250 tonn til agnformål og 1 509 og 195 tonn til rekrutteringsordningen for lukket og åpen gruppe. Dette ga en disponibel kvote på 208 903 tonn til fordeling mellom de ulike fartøygruppene. I tillegg ble det gjort justeringer gjennom kvotefleksibilitetsordningen. Fordelingen mellom reguleringsgruppene og utnyttelsen er oppsummert i tabell 1. I 2023 ble det i alt fisket vel 204 750 tonn sei nord for 62°N til en førstehandsverdi av ca. 2,66 milliarder kroner.

Tabell 1: Gruppekvoter, fangst og førstehåndsverdi i 2023

Fartøygrupper	Forskrifts-kvote	Justert kvote ¹	Fangst	Rest-kvote	Utnyttelse	Verdi (mill kr)
Trål²	77 294	71 094	75 266	-4 172	106 %	1 168,5
Torsketrålere	61 835	56 661	60 246	-3 585	106 %	
Seitrålere	14 959	13 993	14 865	- 932	107 %	
Pelagiske trålere	500	500	155	345	31 %	
Not³	52 226	49 440	48 848	- 592	99 %	378,1
Konvensjonelle	80 891	80 421	77 656	2 765	97 %	1 091,7
Lukket gruppe ³ :	61 045	59 080	59 679	- 599	101 %	835,1
Under 11 m hj.l.	16 203	17 601	12 775	4 826	73 %	144,2
11 - 14,9 m hj.l.	16 593	15 181	18 700	-3 519	123 %	237,8
15 - 20,9 m hj.l.	15 164	14 325	16 257	-1 932	113 %	243,3
21 - 27,9 m hj.l.	13 085	11 973	11 947	26	100 %	209,8
Åpen gruppe	11 114	12 074	8 959	3 115	74 %	103,6
Konv. havfiskefart. ⁴	8 732	9 267	9 018	249	97 %	153,0
Forskning og underv.	137	137	35	102	26 %	0,5
Agn	250	250	263	-13	105 %	2,3
Rekreasj. og ungd.fiske⁵	2 000	2 000	2 000	0		8,3
Rekr. kvote åpen gr.	195	195	53	142		0,6
Annet⁶			628	-628		0,7
Totalt	212 994	203 537	204 749	-1 212	101 %	2 655,0

Kilde: Landings- og sluttседdelregisteret og konsesjons- og deltakerregisteret i Fiskeridirektoratet per 23. sept 2024

¹ Kvoter justert for kvotefleksibilitet.

² Det er beregnet 4 393 tonn fisket av torsketrålere med strukturkvote seitrål.

³ Ifølge Norges Råfisklag er det fisket 9 824 tonn sei med konvensjonelle redskap som belastes seinotkvoten.

⁴ Konvensjonelle havfiskefartøy som har adgang til å delta i fisket etter sei med garn har fisket 8 719 tonn, mens 299 tonn er tatt som bifangst av konvensjonelle havfiskefartøy uten adgang til å delta i det direkte garnfisket.

⁵ Registrert rekreasjon- og ungdomsfiske utgjør 710 tonn, men det legges til grunn at hele avsetningen ble tatt.

⁶ Fangst som ikke kan plasseres på gyldige fiskeritillatelse.

Samtlige fartøygrupper hadde relativt god kvoteutnyttelse, og totalkvoten er beregnet marginalt overutnyttet. Konvensjonelle havfiskefartøy hadde en restkvote på om lag 250 tonn og fisket ble stoppet i desember. Notfartøy utnyttet kvotene godt og ble ikke stoppet. Trålerne overfisket gruppekvotene sine med om lag 4 150 tonn (6 %) til sammen. Maksimalkvoten for fartøy med seigarntillatelse ble økt flere ganger gjennom året.

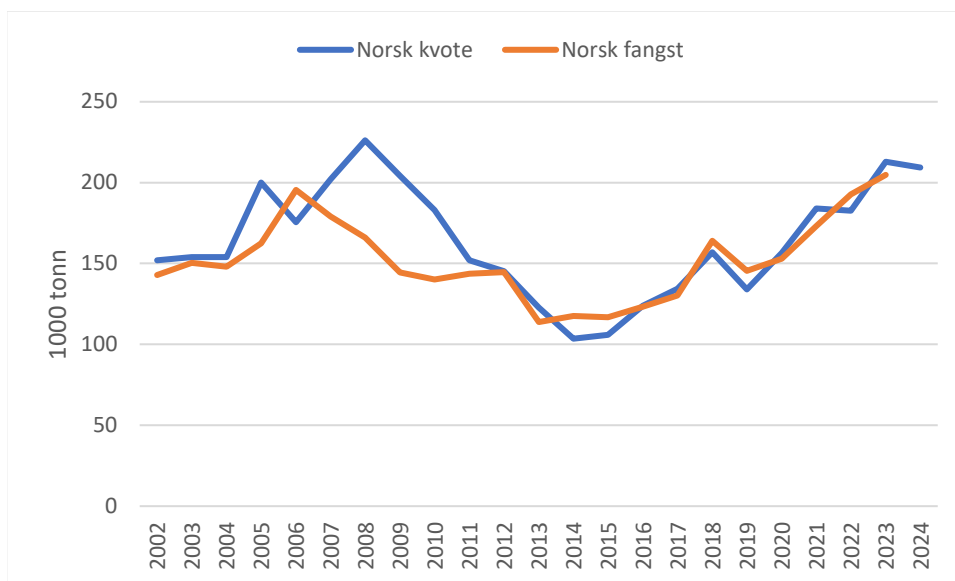
Fartøy som fisker i lukket gruppe med konvensjonelle redskap hadde varierende kvoteutnyttelse. Tabell 1 viser at fartøy med hjemmelslengde 11-14,9 og 15-20,9 meter overutnyttet gruppekvotene med hhv. 23 og 13 %. Fartøy under 11 meter hjemmelslengde hadde relativt svak utnyttelse, med 73 %. Fartøy i lukket gruppe ble gitt relativt høy overregulering fra årets begynnelse. All overregulering ble i prinsippet gitt som maksimalkvotetillegg. Den minste hjemmelslengdegruppen, med unntak av fartøy over 15 m, fikk fritt fiske fra 25. august. Det ble ellers ikke foretatt justeringer i overreguleringen i løpet av året, se tabell 2 som viser overreguleringen i de enkelte lengdegruppene i løpet av året. Fartøy i åpen gruppe hadde fritt fiske hele året.

Tabell 2: Overregulering i lukket gruppes fiske etter sei nord for 62°N i 2023

Hjemmels- lengde	Største lengde	Over- regul.	1. jan – 1. jun	25. aug – 25. sep	26. sep -
Under 11 m	Under 11 m	<i>Hel</i>	3 000 %	<i>Fritt fiske</i>	<i>Fritt fiske</i>
	11 - 14,9 m	Halv	1 500 %	Fritt fiske	Fritt fiske
	Over 15 m	Kvart	750 %	1 250 %	Fritt fiske
11 - 14,9 m	Under 15 m	<i>Hel</i>	442 %	442 %	442 %
	Over 15 m	Halv	221 %	221 %	221 %
15 - 20,9 m	Under 21 m	<i>Hel</i>	165 %	165 %	165 %
	Over 21 m	Halv	77 %	77 %	77 %
21 - 27,9 m			30 %	30 %	30 %

Figur 1 viser norsk totalkvote og fangst av sei fra år 2002. Kvotene er ikke justert for kvotefleksibilitet. I en periode mellom 2007 til og med 2011 var kvoteutnyttelsen lav, men har utenom dette vært relativt høy. Det laveste kvotenivået opplevde man i 2014-2015, og kvoten har siden generelt økt.

Figur 1: Norske kvoter og fangst av sei nord for 62°N i årene 2002 til 2024



Kilde: Landings- og sluttseddelregisteret i Fiskeridirektoratet per 23. september 2024

3 GENERELT OM FISKET I 2024

Tabell 3: Kvotesituasjonen i 2024

Land	Kvote
Norge	209 323
Andre land	13 800
Totalt	223 123

Totalkvoten av sei nord for 62°N ble fastsatt til 223 123 tonn, hvorav 13 800 tonn ble avsatt til andre lands fiske. Av den norske kvoten på 209 323 tonn er 146 tonn avsatt til forsknings- og undervisningsformål, 2 000 tonn til dekning av ungdoms- og rekreasjonsfiske, 250 tonn til agnformål og 1 624 og 276 tonn til rekrutteringsordningen for henholdsvis lukket og åpen gruppe. Dette ga en disponibel kvote på 205 027 tonn til fordeling mellom de ulike fartøygruppene, som vist i tabell 4.

Tabell 4: Gruppekvoter i 2024

Fartøygrupper	Gruppekvoter (tonn)
Not	51 257
Konvensjonelle	77 910
Lukket gruppe	58 433
Åpen gruppe	10 907
Havfiskefartøy	8 570
Trål	75 860
Torsketrål	60 688
Seitrål	14 672
Pelagiske trålere	500
Totalt	205 027

Det ble innført kvotefleksibilitet for sei over årsskiftet på gruppenivå fra 2016, etter samme modell som for torsk og hyse. Dette betyr at inntil 10 % av ubenyttet kvote kan overføres fra ett kvoteår til det neste, mens fiske over totalkvoten går til fratrekk på neste års kvote i sin helhet såfremt overfisket ikke skyldes Fiskeridirektoratets refordeling. I slike tilfeller skal belastningen av gruppekvoten ikke overstige 10 % av den gruppekvoten som er overfisket. Vi ser fra tabell 1 at justert kvote for 2023 ble overfisket med 1 212 tonn, tilsvarende om lag 1 %, og dette trekkes fra kvoten i 2024. Av dette er -3 749 tonn overført innenfor de enkelte reguleringsgruppene, mens 2 537 tonn er fordelt etter etablerte fordelingsnøkler. Totalkvoten justert for kvotefleksibilitet for 2024 er da 208 111 tonn. 2024-kvotene er justert som vist i tabell 5.

For detaljer rundt overføringene fra 2023 på total- og gruppenivå, se det vedlagte notatet: *Kvotefleksibilitetsordningen i fisket etter sei – kvoteoverføringer fra 2023 til 2024.*

Tabell 5: Forskriftskvoter, overføringer og justerte kvoter (tonn) i 2024

Fartøygrupper	Forskriftskvote 2024	Overføringer gruppenivå	Overføringer totalkvotenivå	Justert gruppekvote 2024
Trål	75 860	-4 172	939	72 627
Torske trålere	60 688	-3 585	751	57 854
Seitrålere	14 672	- 587	188	14 273
Pelagiske trålere	500	0		500
Not	51 257	592	634	52 483
Konvensjonelle	79 534	-169	964	80 329
Lukket gruppe:	60 057	-1 529	723	59 251
<i>Under 11 m hj.l.</i>	15 960	1 620	190	17 770
<i>11 - 14,9 m hj.l.</i>	16 404	-1 659	190	14 935
<i>15 - 20,9 m hj.l.</i>	14 385	-1 516	178	13 047
<i>21 - 27,9 m hj.l.</i>	13 308	26	65	13 499
Konvensjonelle havfiskefartøy	8 570	249	106	8 925
Åpen gruppe	10 907	1 111	135	12 153
Forskning og undervisning	146			146
Agn	250			250
Rekreasjon og ungdomsfiske	2 000			2 000
Rekrutteringskvote åpen gruppe	276			276
Totalt	209 323	-3 749	2 537	208 111

Justerte total- og gruppekvoter fremgår ikke av forskriften, men kvotene på fartøynivå er satt i henhold til de justerte gruppekvote. For at næring og forvaltning skal være i stand til å følge utviklingen i fisket, fremgår det av ukestatistikken hva som er de reelle total- og gruppekvote (justerte gruppekvote).

Tabell 6: Gruppekvoter, fangst og førstehåndsverdi i 2024

Fartøygrupper	Forskr.-kvote (tonn)	Justert kvote ¹ (tonn)	Fangst (tonn)	Rest (tonn)	Utnyttelse (%)	Verdi (mill kr)
Trål²	75 860	72 627	49 249	23 378	68 %	710
Torsketrålere	60 688	57 854	43 521	14 333	75 %	
Seitrålere	14 672	14 273	5 659	8 614	40 %	
Pelagiske trålere	500	500	69	431	14 %	
Not³	51 257	52 483	21 792	30 691	42 %	120
Konvensjonelle	79 534	80 329	59 473	20 856	74 %	727
Lukket gruppe ³ :	60 057	59 251	44 613	14 638	75 %	537
<i>Under 11 m hj.l.</i>	15 960	17 770	10 030	7 740	56 %	108
<i>11 - 14,9 m hj.l.</i>	16 404	14 935	12 789	2 146	86 %	140
<i>15 - 20,9 m hj.l.</i>	14 385	13 047	10 940	2 107	84 %	128
<i>21 - 27,9 m hj.l.</i>	13 308	13 499	10 853	2 646	80 %	161
Konvensjonelle havfiskefartøy ⁴	8 570	8 925	8 919	6	100 %	128
Åpen gruppe	10 907	12 153	5 942	6 211	49 %	62
Forskning og undervisning	146	146	16	130	11 %	0
Agn	250	250	256	-6	102 %	1
Rekreasj. og ungdomsfiske⁵	2 000	2 000	2 000	0	100 %	5
Rekrutteringskv. åpen gr.	276	276	54	222	20 %	
Annet⁶			120	-120		
Totalt	209 323	208 111	132 960	75 151	64 %	1 563

Kilde: Landings- og sluttseddelregisteret og konsesjons- og deltakerregisteret i Fiskeridirektoratet per uke 41 2024

¹ Kvoter justert for kvotefleksibilitet.

² Det er foreløpig ikke beregnet hvor mye som er fisket av torsketrålere med strukturkvote seitrål.

³ Ifølge Norges Råfisklag er det fisket 5 626 tonn sei med konvensjonelle redskap som er belastet seinotkvoten.

⁴ Konvensjonelle havfiskefartøy som har adgang til å delta i fisket etter sei med garn har fisket 8 475 tonn, mens 444 tonn er registrert som bifangst av konvensjonelle havfiskefartøy uten adgang til å delta i det direkte garnfisket.

⁵ Registrert rekreasjon- og ungdomsfiske utgjør 510 tonn, men det legges til grunn at hele avsetningen tas.

⁶ Fangst som ikke kan plasseres på gyldige fiskeritillatelser.

Tabell 6 gir en oversikt over kvoter, fangst og førstehåndsverdi av sei i 2024 per uke 41. Førstehåndsverdien utgjør vel 2,15 milliarder kroner. Omtrent 64 % av den justerte kvoten er oppfisket, og det gjenstår ca. 75 150 tonn. På tilsvarende tidspunkt i fjor var 81 % av den justerte kvoten oppfisket og det gjensto ca. 37 900 tonn.

De følgende delkapitlene gir en nærmere redegjørelse av utviklingen i fisket i de ulike fartøygruppene.

3.1 NOTFISKET

Deltakelsen i seinotfisket nord for 62°N for kystfartøy med største lengde på 13 meter og over har vært lukket siden 1999. Fartøy med største lengde under 13 meter kan delta i åpen gruppe. Notfisket med fartøy med lasteromsvolum over 500 m³ krever spesiell tillatelse (seinotillatelse, tidligere seinotkonsesjon). Det er tre fartøy som har slik tillatelse per 3. oktober 2024. I tillegg er det 92 fartøy som har deltakeradgang i notfisket.

Tabell 7: Maksimalkvoter og garanterte kvoter (tonn) i 2024

Hjemmelslengde	Kvote-faktor	Maksimal-kvoter	Garanterte kvoter
Under 15 m	1,00		152,50
15 – 20,9 m	1,50	228,75	190,62
21 – 22,9 m	2,03	309,57	257,98
23 – 25,9 m	2,43	370,57	308,81
26 meter og over	2,82	430,05	358,37
Seinottillatelse	5,64	860,10	716,75

Fartøy i lukket gruppe var fra årets begynnelse regulert med differensierte maksimalkvoter. Kvotene er justert for kvotefleksibilitet og kvote avsatt til andre land. Kvotene etter kvotefleksibilitetsoppjøret i februar er vist i tabell 7. Inneværende år fikk fartøy med hjemmelslengde under 15 meter overreguleringen som garantert kvantum. Overreguleringen for alle fartøy utgjorde 20 % ved årets start. For fartøy i lukket gruppe med hjemmelslengde på eller over 15 meter utgjør kvoteenheten for garantert kvote 127,08 per kvotefaktor. Fartøy med adgang til å delta i åpen gruppe kan fiske og lande tilsvarende kvote som fartøy i lukket gruppe med hjemmelslengde under 15 meter.

Gruppekvoten for notfartøy ble i 2024 fastsatt til 51 257 tonn. Justert for kvotefleksibilitet er kvoten 52 483 tonn. Dersom fisket på maksimalkvotene stoppes, fortsetter fisket på garantert kvantum. Det gjensto om lag 30 700 tonn av justert gruppekvote per 13. oktober og fisket på maksimalkvotene er ikke stoppet. Det har vært store utfordringer med tilgjengelighet og størrelse på notseien som har medført at gruppen har utnyttet relativt lite av gruppekvoten sammenlignet med tidligere år. Maksimalkvotene er økt for å tilrettelegge for økt fiske for et fåtall fartøy som har utnyttet kvotene. Fartøy som har deltakeradgang i notfisket kan fiske notkvoten med konvensjonelle redskap, og dette er beregnet til vel 5 626 tonn.

Unntaket fra 40 cm minstemål i området mellom 66°33'N og 62°N opphører når Fiskeridirektoratet har beregnet de første 3 000 tonn i området oppfisket, uavhengig av faktisk størrelsessammensetning i fangstene. Minstemålet på 35 cm ble opphevet fra og med 2. juni.

Tillatt innblanding av undermåls sei i notfisket er 20 %, unntatt i området mellom 62°N og 66°33'N hvor 30 % innblanding videreføres når minstemålet er 40 cm.

3.2 FISKET MED KONVENSJONELLE REDSKAPER

Reguleringsopplegget i 2024 er tredelt: Konvensjonelle havfiskefartøy, lukket og åpen kystgruppe. Kvoten til fartøy som fisker med konvensjonelle redskaper er 79 534 tonn, eller 80 329 tonn justert for kvotefleksibilitet (inkludert kvantum avsatt til rekrutteringskvoter). Per uke 41 har denne gruppen samlet sett fisket om lag 59 500 tonn.

Gruppekvoten for konvensjonelle havfiskefartøy ble i 2024 fastsatt til 8 570 tonn. Justert for kvotefleksibilitet er gruppekvoten 8 925 tonn. Av gruppekvoten er 500 tonn avsatt til dekning av bifangst. Dette utgjør om lag 11 % av den samlede gruppekvoten til fartøy som fisker med konvensjonelle redskaper. Det ble fra årets begynnelse fastsatt en maksimalkvote på 450 tonn per kvotefaktor for fartøy som fisker etter sei med garn. Denne maksimalkvoten innebar en

overregulering på 18 %, når man legger til grunn at det ved årsskiftet var 22,338 kvotefaktorer i fartøygruppen. Direktefisket ble stoppet fra og med 1. august.

Konvensjonelle havfiskefartøy har fisket om lag 8 906 tonn per 3. oktober, hvorav ca. 431 tonn er tatt som bifangst av fartøy som ikke har deltakeradgang i garnfisket etter sei. Dersom fisket etter sei med garn stoppes, eller når det enkelte fartøy har fisket sin maksimalkvote, er det tillatt med inntil 25 % bifangst av sei i de enkelte fangster og av landet fangst.

Fartøy i lukket gruppe er innplassert i Finnmarksmodellen etter hjemmelslengde, og hver lengdegruppe har egne gruppekvoter. For å oppnå god samlet kvoteutnyttelse ble alle lengdegrupper tildelt overregulering fra årets start. Overreguleringen er utdelt som maksimalkvoter og fartøyene har garanterte kvoter uten overregulering i bunn. For gruppene over 11 m ble det tildelt 90 % av forventede kvoteenheter fra årets start. Disse ble så justert ved kvotefleksibilitetsoppjøret i månedsskiftet januar-februar.

Fartøy med største lengde over sin hjemmelslengdegruppe får halv overregulering i forhold til fartøy med største lengde under eller lik sin hjemmelslengdegruppe. Fartøy med hjemmelslengde under 11 meter blir tildelt gradvis lavere overregulering avhengig av største lengde. Her ble fisket gradvis sluppet fritt for alle. Endringene i overregulering går fram av tabell 8.

Tabell 8: Overregulering i lukket kystgruppes fiske etter sei nord for 62°N i 2024

Hjemmelslengde	Største lengde	Overregulering	1. jan	6. sep
Under 11 m	Under 11 m	<i>Hel</i>	3 000 %	<i>Fritt fiske</i>
	11 - 14,9 m	Halv	1 500 %	Fritt fiske
	Over 15 m	Kvart	750 %	Fritt fiske
11 - 14,9 m	Under 15 m	<i>Hel</i>	300 %	
	Over 15 m	Halv	150 %	
15 - 20,9 m	Under 21 m	<i>Hel</i>	125 %	
	Over 21 m	Halv	63 %	
21 - 27,9 m			25 %	

Fartøy i lukket gruppe har per 13. oktober fisket om lag 44 600 tonn. Det vil si at det gjenstår 14 600 tonn (25 %). Som nevnt ovenfor er det fisket et kvantum med konvensjonelle redskap som skal belastes gruppekvoten til notfartøy. Per 13. oktober utgjør dette ca. 5 626 tonn ifølge statistikk fra Norges Råfisklag. Fangsttallene i tabell 6 er justert for dette. Det kan være noe fangst som ikke fanges opp av Råfisklagets data.

Åpen gruppe har fisket ca. 5 900 tonn så langt i år, det vil si at det gjenstår nesten 6 200 tonn (51 %) av justert gruppekvote. Åpen gruppe har hatt fritt fiske fra årets begynnelse. Dersom det frie fisket må stoppes, fortsetter fisket innenfor garantert kvantum.

3.3 TRÅLFISKET ETTER SEI

Den samlede trålkvoten nord for 62°N er på 75 860 tonn sei. Justert for kvotefleksibilitet utgjør disponibelt kvantum 72 627 tonn, fordelt på 57 854 tonn for torsketrålerne, og 14 273 tonn for seitrålerne. Det ble avsatt et kvantum på 500 tonn til dekning for bifangst av sei i industritrålfisket.

Til sammen står det igjen om lag 23 400 tonn av gruppekvoten til trålerne per 13. oktober. Ved kvoteavregning på gruppenivå føres fangst på hovedtillatelsen til fartøyet. Torsketrål og seitrål kan strukturere på tvers av gruppene. Når torsketrålere fisker på strukturkvote fra seitrålgruppen, skal gruppekvoten til seitrål belastes, og motsatt. Dette er foreløpig ikke beregnet.

3.3.1 Torsketrålerne

Torsketrålernes justerte gruppekvote på 57 854 tonn ble fordelt med garanterte fartøykvoter etter følgende kvotefaktorer:

Tabell 9: Torsketrålernes kvotefaktorer og fartøykvoter i 2024

Trålgruppe	Kvotefaktor	Fartøykvote
Småtrålere	0,58	324
Ferskfisk-/rundfrysetrålere	1,00	559
Fabrikktrålere	1,32	738

Torsketrålerne har tidligere år vært regulert med maksimalkvoter med garanterte kvoter i bunn. På bakgrunn av relativt god kvoteutnyttelse og innføring av kvotefleksibilitet på gruppenivå ble torsketrålerne regulert med fartøykvoter uten overregulering fra årets begynnelse i år.

3.3.2 Seitrålerne

Seitrålernes justerte gruppekvote på 14 273 tonn ble fordelt med garanterte fartøykvoter etter følgende kvotefaktorer:

Tabell 10: Seitrålernes kvotefaktorer og fartøykvoter i 2024

Kvotefaktor	Fartøykvote
0,35	398
0,75	853
0,85	966
1,00	1 137

Seitrålerne har tidligere år vært regulert med maksimalkvoter med garanterte kvoter i bunn, i likhet med torsketrålerne. På bakgrunn av relativt god kvoteutnyttelse og innføring av

kvotefleksibilitet på gruppenivå ble seitrålerne regulert med fartøyskvoter uten overregulering fra årets begynnelse.

3.3.3 Pelagiske trålere

For å dekke bifangst av sei for de pelagiske trålerne, herunder også i fisket etter vassild, nord for 62°N, ble det avsatt et kvantum på 500 tonn. For å unngå overskridelse og for å begrense seifisket med småmasket trål, er det satt et tak på 100 tonn sei per tråler fra årets begynnelse.

I trålfisket etter ulike pelagiske arter nord for 62°N er det hittil i år registrert fisket ca. 69 tonn sei av avsetningen på 500 tonn.

4 SEIFISKET NORD FOR 62°N I 2025

4.1 BESTANDSSITUASJONEN OG HØSTINGSREGELEN

ICES vurderer gytebestanden til å være godt over føre-var nivå, noe den har vært siden 1996. Den ble betydelig redusert fra 2007 til 2011 for så å øke igjen og har de siste årene vært på historisk høyt nivå. Fiskedødeligheten (F_{4-7}) har vært under føre-var nivå siden 1997 med unntak av i 2010 og 2011, og er nå på om lag 0,2. Rekrutteringen har variert, med de siste relativt sterke årsklasser observert i 2016 og 2019.

Det er definert en høstingsregel som gir kvoteråd for sei. Kvoterådet er i utgangspunktet gjennomsnittet av de tre neste årenes kvote med en fiskedødelighet på 0,32. Maksimal endring i kvote skal være 15 % og F skal reduseres dersom gytebestanden faller under føre-var nivå.

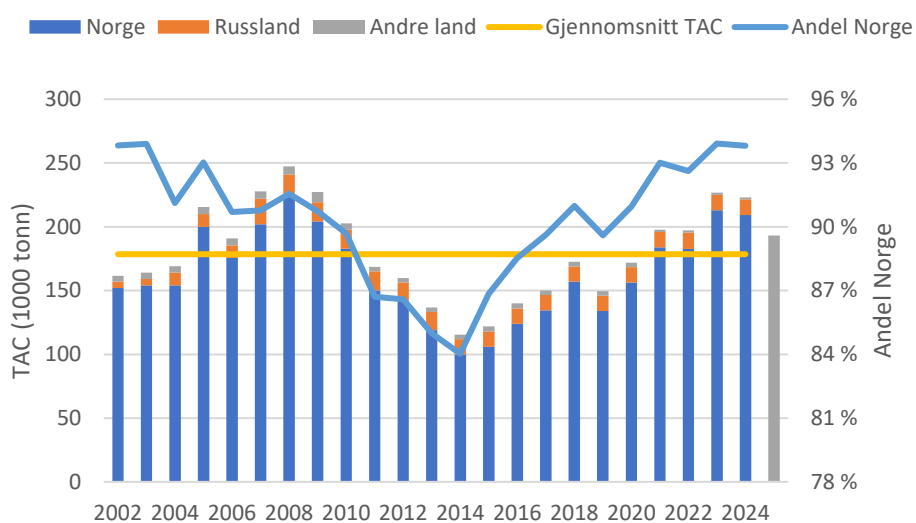
I henhold til høstingsregelen tilrår ICES en fangst på 193 117 tonn. Dette er basert på en fremskrivning som gir om lag 217, 189 og 172 tusen tonn de neste tre årene, altså forventes redusert bestand fremover. Bifangst av kysttorsk og vanlig uer bør holdes så lav som mulig.

4.2 KVOTESITUASJONEN

Nærings- og fiskeridepartementet (NFD) har fastsatt TAC i tråd med ICES sin tilrådning på 193 117 tonn sei. Dette innebærer en reduksjon på om lag 13 % fra inneværende år. Med samme avsetning til andre land som i 2024 (13 800 tonn), vil nasjonal kvote bli 179 317 tonn. Det ble da gjort avsetninger til Russland, EU, Færøyene og Grønland. I tillegg kan det være aktuelt å avsette et kvantum til Storbritannia. Mengden avhenger av de kommende kvoteforhandlingene.

Figur 2 viser utviklingen i TAC og nasjonale kvoter av sei nord for 62°N. TAC var på sitt høyeste i 2008 og falt frem til 2014, før den igjen generelt har styrket seg frem til nå. I gjennomsnitt har TAC utgjort ca. 178 000 tonn, og har de siste årene vært over gjennomsnittet for perioden. Den norske seikvoten er ytterligere styrket som følge av at norsk andel øker med økende TAC.

Figur 2: TAC og kvoter til Norge, Russland og andre land i årene 2002-2025



4.2.1 Avsetninger til undervisnings- og forskningsformål

Fiskeridirektøren viser til den pågående prosessen med utlysning av forskningskvoter for 2025. Avsetningen til undervisnings- og forskningsformål er først kjent når endelig forskrift fastsettes rett før årsskiftet. Dette utgjør imidlertid en svært liten andel av totalkvoten, og har derfor ingen betydning for forslaget til regulering.

4.2.2 Agn

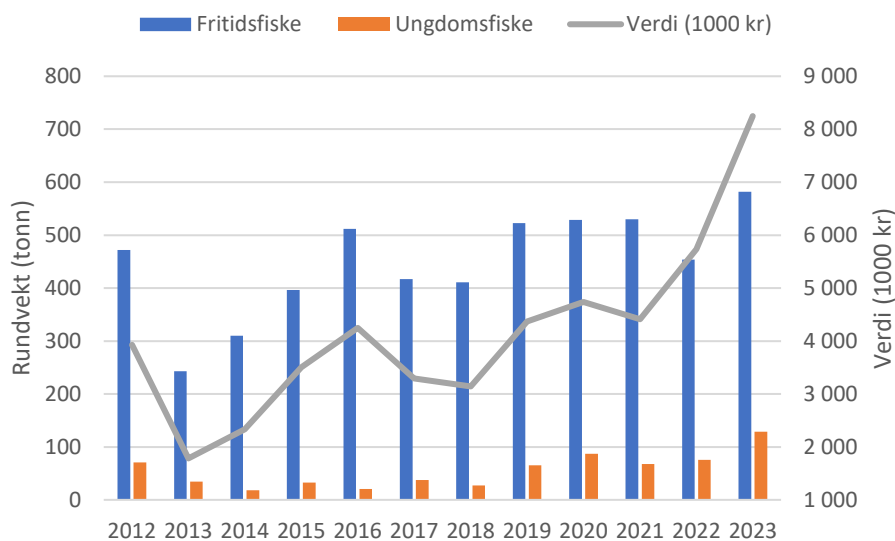
I 2024 ble det avsatt agnkvoter på 250 tonn sei, som ble disponert av S/L Fiskernes Agnforsyning. Avsetningen er ikke fastsatt ennå, og det er antatt 250 tonn i reguleringsforslaget.

4.2.3 Avsetning til dekning av fangst innenfor ungdomsfiskeordningen og rekreasjonsfiske (fritids- og turistfiske)

I 2024 er det avsatt 2 000 tonn sei til dekning av registrert og uregistrert fangst fra ungdoms- og rekreasjonsfisket. Fiskeridirektøren ønsker å følge prinsippet om at *all* fangst skal avregnes totalkvoten, og foreslår derfor at det avsettes sei til dette formålet også i 2025.

Havforskningsinstituttet kartla i 2009 deler av det kommersielle turistfisket, og beregnet et uttak av sei på om lag 800 tonn. I tillegg kom uregistrert fangst fra fritidsfiske og turistfiske som ikke gikk gjennom de 445 kommersielle turistfiskeanleggene som var identifisert i kartleggingen. I 2018 ble det innført en registreringsordning for turistfiskevirksomheter. Virksomhetene plikter å registrere gjestenes fangster av torsk, kveite sei, uer og steinbit. Høsten 2024 var det 1 154 bedrifter som hadde rapportert fangst i registeret. Fiskeridirektoratet arbeider for å bedre datakvaliteten fra turistfiskebedriftene.

Figur 3: Registrert omsatt fangst og verdi i fritids- og ungdomsfisket 2012 - 2023



Kilde: Landings- og sluttseddelregisteret i Fiskeridirektoratet per 18 oktober 2024

Figur 3 viser omsatt fritidsfangst og fangst av sei fra ungdomsfiskeordningen, samt total førstehandsverdi fra disse ordningene de siste årene. De siste tre årene har det i gjennomsnitt blitt omsatt 520 og 91 tonn sei fra henholdsvis fritidsfisket og ungdomsfiske. Gjennomsnittlig førstehandsverdi er om lag 6,1 millioner kr. I tillegg kommer det uregistrerte uttaket av sei fra turist- og fritidsfiske. Per 13. oktober er det registrert 383 tonn omsatt i fritidsfisket og 114 tonn innenfor ungdomsfiskeordningen. Samlet sett legges det likevel til grunn at hele avsetningen tas.

Fiskeridirektøren foreslår at det for 2025 avsettes 2 000 tonn sei til dekning av fangst innenfor ungdomsfiskeordningen og rekreasjonsfiske (fritids- og turistfiske).

4.2.4 Rekrutteringskvoter

Med bakgrunn i kvotemeldingen besluttet NFD å innføre en ny rekrutteringskvotebonusordning i åpen gruppe med virkning fra 2022. Ordningen innebærer at det årlig tildeles inntil seks rekrutteringskvoter til fiskere i åpen gruppe i fiske etter torsk, hyse og sei nord for 62°N, makrell, nordsjøsil og norsk vårgytende sild. Tre av kvotene tildeles kvinnelige fiskere og tre kvotene tildeles mannlige fiskere, forutsatt at det er mange nok kvalifiserte søkere av hvert kjønn. Ved tildelingen i 2022 besluttet departementet at det som et engangstilfelle skulle tildeles 9 rekrutteringskvotebonuser.

Rekrutteringskvotebonusen har en varighet på fem år, og størrelsen på kvoten fastsettes slik at den samlet utgjør 80 % av fartøykvoten til et fartøy i lukket gruppe ved starten av året. Rekrutteringskvotebonusen tildeles for alle ovenfor nevnte arter dersom vilkårene for å delta i det aktuelle fisket er oppfylt. Det er besluttet at avsetningene til ordningen blir gjort før fordeling av den nasjonale kvoten på trål og konvensjonelle redskap. Inneværende år ble det avsatt 276 tonn sei til ordningen. Avsetningen for 2025 avhenger av tildelingen som gjøres.

Mer informasjon framgår av pressemelding:

<https://www.regjeringen.no/no/aktuelt/ny-rekrutteringskvoteordning-for-2022/id2893653/>

Fiskeridirektøren viser videre til at det fremdeles er behov for å avsette kvote til dekning av den tidligere rekrutteringsordningen. Fiskeridirektoratet foreslår derfor å videreføre ordningen med at de tidligere rekrutteringskvotene skal belastes alle fartøygrupper i det enkelte fiskeri. Kvantumet til de gamle rekrutteringskvotene tas fra «toppen» og korresponderer med fartøyenes garanterte kvoter inneværende år. Kvantumet overføres deretter til lukket gruppe før fordeling av kvoter på fartøynivå. Fartøy med rekrutteringskvote reguleres ellers helt likt med fartøy i lukket gruppe. Inneværende år ble det avsatt 1 624 tonn sei til ordningen.

Seifisket for de aktuelle lengdegruppene er kraftig overregulert, som følge av den store variasjonen i fartøyenes kvoteutnyttelse. Dette betyr også at det er vanskelig å anslå mengden sei som bør avsettes til rekrutteringskvoter. Samtidig utgjør disse en relativt liten andel av det totale fisket, slik at betydningen av dette er relativt liten. Som et utgangspunkt er mengden illustrert med basis i kvotefaktorene som er tilknyttet rekrutteringskvoter i dag og den garanterte kvoteenheten for de respektive lengdegruppene.

Tabell 11 viser sum kvotefaktorer fordelt på hjemmelslengdegrupper i fisket etter sei nord for 62°N per 18. oktober 2024.

Tabell 11: Kvotefaktorer og garantert kvoter (tonn) i tilknytning til rekrutteringskvotene fordelt på hjemmelslengdegruppe per 18. oktober 2024

Hjemmelslengde	Sum kvotefaktorer rekrutteringskvoter	Kvoteenhet	Garanterte kvoter
Under 11 m	87,0914	5,9916	522
11 - 14,9 m	199,6063	4,6902	936
Totalt	286,6977		1 458

Størrelsen på avsetningen til rekrutteringskvoter er ikke kjent p.t. Avsetningen vil utgjøre en liten andel av totalkvoten i de enkelte fiskeriene og har derfor liten betydning for forslaget til regulering. Det er også stor variasjon i fartøyenes kvoteutnyttelse, og det foreslås eksempelvis fritt fiske i åpen gruppe, og svært høy overregulering i de øvrige aktuelle hjemmelslengdegruppene.

Fiskeridirektøren foreslår å avsette 313 tonn til rekrutteringskvotebonusordning og 1 458 tonn i tilknytning til rekrutteringskvotene i 2025, og foreslår at dette avsettes før fordeling på trål, not og konvensjonelle redskap.

4.2.5 Kvotefleksibilitet mellom kvoteår

Etter behandling på reguleringsmøtet 4. juni 2015 ble det innført kvotefleksibilitet i fisket etter sei over årsskiftet på gruppenivå fra 2016, etter samme modell som for torsk og hyse.

Fiskeridirektøren finner det lite hensiktsmessig å innføre kvotefleksibilitet på fartøynivå i fisket etter sei nord for 62°N slik reguleringen og kvoteutnyttelsen på sei er pr. i dag. Fartøygruppene med unntak av trålerne og trolig seigarnfartøyene vil ha en relativt høy overregulering eller fritt fiske. Førstnevnte kan strukturere på tvers av reguleringsgruppene, noe som medfører manuelle korreksjoner i kvoteregisteret ved både kvoteårets start og ved

eventuelle hendelser som splitting og flytting av fisketillatelser. Eventuell kvotefleksibilitet vil også kreve manuelle beregninger ved årets slutt. Bakgrunnen for disse manuelle korreksjonene er at kvoteregisteret benytter fartøyets hovedtillatelse som utgangspunkt og fanger ikke opp strukturkvoter som er knyttet til andre hovedtillatelser. Slumpfiskordningen gir relativt god fleksibilitet i fisket. Det tas sikte på en gradvis utvidelse av kvotefleksibilitetsordningen, der sei kommer noe senere. På denne bakgrunn anbefaler Fiskeridirektøren å videreføre ordningen med kvotefleksibilitet på gruppenivå også i 2025.

Fiskeridirektøren foreslår at ethvert kvantum fisket ut over vedkommende fartøygruppes gruppekvote, skal gå til fratrekk på fartøygruppens gruppekvote det påfølgende år. Dersom overfisket skyldes Fiskeridirektoratets refordeling av kvoter mellom fartøygrupper for å legge til rette for at norsk totalkvote kan tas, skal belastningen av gruppekvoten det påfølgende kvoteåret ikke overstige 10 % av den gruppekvoten som er overfisket. Denne begrensningen gjelder bare så langt det for øvrig er dekning innenfor totalkvoten.

Fiskeridirektøren foreslår at fartøygruppene kan overføre inntil 10 % av gruppekvoten til det påfølgende år. Dersom det gjenstår mer enn 10 % av en fartøygruppes kvote, skal den overskytende kvoten refordelles til alle fartøygrupper etter etablerte fordelingsnøkler det påfølgende år.

I den videre saksfremstillingen legges det til grunn prognoser på hvor mye det kan forventes at de enkelte fartøygruppene kan overføre mellom 2024 og 2025, og det fastsettes foreløpige kvoteenheter ved årsskiftet. Nye kvoteenheter fastsettes når fangststatistikken ansees mer komplett i månedsskiftet januar/februar 2025.

4.3 MINSTEMÅL

Det alminnelige minstemålet på sei nord for 62°N er 45 cm. I fisket etter sei med not gjelder i utgangspunktet et minstemål på 42 cm nord for Lofotodden, og 40 cm i området sør for Lofotodden til 62°N. I området mellom 66°33'N (polarsirkelen) og 62°N er det likevel fastsatt et minstemål på 35 cm inntil de første 3 000 tonn sei er beregnet oppfisket uavhengig av faktisk størrelsessammensetning i fangstene.

4.4 FORDELING PÅ REGULERINGSGRUPPER

Med utgangspunkt i en disponibel kvote på 175 617 tonn, vil fiskeridirektøren i tråd med landsmøtevedtak 7/01 i Norges Fiskarlag om fordeling av kvoten av sei nord for 62°N på redskapsgrupper og vedtaket om videreføring i landsmøtesak 6/07, foreslå følgende fordeling på de ulike fartøygruppene:

Tabell 12: Forslag gruppekvoter 2025

Redskapsgruppe	Andel (%)	Gruppekvote (tonn)
Trål	37	64 978
Not	25	43 904
Konvensjonelle	38	66 735 ¹
Sum	100	175 617

¹I tillegg kommer 1 458 tonn rekrutteringskvoter i lukket kystgruppe under 15 meter hjemmelslengde

Reguleringene av de enkelte redskapsgrupper vil bli behandlet enkeltvis i de følgende delkapitlene.

4.5 REGULERINGER I NOTFISKET ETTER SEI

Gruppekvoten for seinotfisket i 2025 er foreslått til 43 904 tonn. På fartøynivå har notfisket vært regulert med maksimalkvoter med en viss overregulering. Denne har blitt redusert fra tidligere høye nivå. Fiskeridirektøren mener det er hensiktsmessig å regulere notfisket med maksimalkvoter og garantert kvantum.

Fiskeridirektøren foreslår å videreføre ordningen med at fartøy med hjemmelslengde under 15 meter får overreguleringen som garantert kvantum.

Fiskeridirektøren foreslår at fartøy med hjemmelslengde på eller over 15 meter i notfisket etter sei reguleres med maksimalkvoter og et garantert kvantum.

Notfisket foregår i hovedsak på kysten av Møre på vårparten og fortsetter på Finnmarkskysten i sommermånedene. Hvor stor maksimalkvote som fastsettes, og tidspunktet for eventuelle refordelinger, vil kunne ha betydning for den geografiske fordelingen av fisket. Høy overregulering kan ved gode fangstforhold føre til et uforutsigbart kappfiske med både flåtemessige og geografiske fordelingsimplikasjoner.

Det er til sammen 380,033 kvotefaktorer i den lukkede delen av seinotfisket, dvs. fartøy over 13 meter med deltakeradgang og fartøy med seinottillatelse. I tillegg deltar et antall fartøy i åpen gruppe. I inneværende år er det benyttet 20 % overregulering. Minstemåls- og tilgjengelighetsproblematikk har ført til at gruppekvoten er lite utnyttet. Året før ble den imidlertid relativt godt utnyttet.

Det landes kun mindre kvantum sei fisket med not fram mot årsskiftet, men det landes stadig sei fisket med konvensjonelle redskap som skal belastes notkvoten. Så langt i år utgjør dette ca. 5 000 tonn og det gjenstår vel 30 900 tonn av justert gruppekvote per uke 41.

Det er usikkert i hvilken grad problemene i årets fiske vil gjøre seg gjeldende. Med det forventede tillegget fra kvotefleksibilitet vil gruppekvoten være bare noe mindre enn fjoråret. Fiskeridirektøren anbefaler å videreføre overreguleringen på 20 %.

Tabell 13: Forslag til kvoter i notfisket 2025

Hjemmelslengde	Kvotefaktor	Maksimalkvoter	Garanterte kvoter
under 15 meter	1,00		149,53
15 – 20,9 meter	1,50	224,29	186,91
21 – 22,9 meter	2,03	303,54	252,95
23 – 25,9 meter	2,43	363,35	302,79
26 meter og over	2,82	421,66	351,39
Seinottillatelse	5,64	843,33	702,77

Fiskeridirektøren foreslår at maksimalkvotene i notfisket fastsettes som vist i tabell 13, noe som tilsvarer en kvoteenhet på 124,6049 per kvotefaktor for garantert kvote for fartøy på eller

over 15 meter hjemmelslengde. Dette er beregnet ut fra en avsetning på 1 750 tonn til åpen gruppe.

Fiskeridirektøren foreslår å videreføre bestemmelsen om at fartøy som har adgang til å delta i lukket gruppe i fisket etter sei med not, og som også har adgang til å delta i fisket med konvensjonelle redskaper i lukket gruppe, kan fiske begge seikvotene.

4.6 REGULERINGER AV SEIFISKET MED KONVENSJONELLE REDSKAPER

4.6.1 Konvensjonelle havfiskefartøy

Fiskeridirektøren foreslår at konvensjonelle havfiskefartøy tildeles en andel på 11 % av den konvensjonelle kvoten. Dette utgjør 7 341 tonn.

De siste årene har det vært avsatt et kvantum på 500 tonn av gruppekvoten til konvensjonelle havfiskefartøy til dekning av bifangst. Når direktefisket stoppes, eller når det enkelte fartøy har fisket sin maksimalkvote, settes bifangstprosenten til 25 %.

Fiskeridirektøren foreslår at avsetningen til bifangst settes til 500 tonn.

Fisket etter sei med garn er deltakerregulert, og har vært regulert med maksimalkvoter med relativt høy overregulering de siste årene. Gruppen består av 13 fartøy med i alt 22,338 kvotefaktorer. I inneværende år har denne gruppen var regulert med maksimalkvoter på 450 tonn og fisket ble stoppet 1. august. Kvoteutnyttelsen på fartøynivå har variert, men blitt betydelig utjevnet. Nivået på overreguleringen var noe høyere enn optimalt. Med den betydelige reduksjonen i torske- og hysekvoten er det grunn til å forvente at utnyttelsen blir høy i 2025.

Fiskeridirektøren foreslår at konvensjonelle havfiskefartøy reguleres med garanterte fartøykvoter per kvotefaktor på 320 tonn, tilsvarende en overregulering på 4 % i forhold til gruppekvoten.

4.6.2 Fartøy i lukket kystgruppe

Fiskeridirektøren legger til grunn at lukket kystgruppe tildeles samme kvoteandel som i inneværende år, dvs. 75 %.

Fiskeridirektøren foreslår at gruppekvoten for fartøy i lukket kystgruppe settes til 50 051 tonn.

Hver av de fire lengdegruppene i Finnmarksmodellen har egne gruppekvoter. Utgangspunktet for fordelingen av kvoten mellom lengdegruppene var en politisk beslutning. Rent teknisk blir imidlertid gruppekvote til de enkelte lengdegruppene nå fordelt på grunnlag av fordelingen av kvotefaktorene i gruppene. Dette er nødvendig som følge av manglende «vanntette skott» mellom lengdegruppene i strukturpolitikken som har gjort det mulig å flytte hele eller deler av strukturkvoter på tvers av lengdegruppene i Finnmarksmodellen.

Tabell 14: Fordeling av kvotefaktorer mellom lengdegruppene i Finnmarksmodellen der strukturkvotene er plassert på hjemmelslengden der fartøyets grunnkvote befant seg per 18. oktober 2023

Hjemmelslengde	Grunnkvoter	Strukturkvoter	Sum kvotefaktorer	Fordeling (%)
0 - 10,9 m	2479,0088		2479,0088	26,35 %
11 - 14,9 m	1115,7560	1344,9711	2480,4636	26,36 %
15 - 20,9 m	894,4272	1399,6128	2294,0400	24,38 %
21 - 27,9 m	777,9371	1364,5177	2156,1254	22,91 %
Uoppgitt ¹		33,4071	33,4071	
Totalt	5267,1291	4142,5087	9409,6378	100,00 %

Kilde: Konsesjons- og deltakerregisteret i Fiskeridirektoratet per 11. oktober 2024

¹ Kvotefaktorer som ikke er plassert på et fartøy med hovedtillatelse/grunnkvote p.t

Det er 87,0914 kvotefaktorer i lengdegruppen under 11 meter hjemmelslengde og 199,6063 kvotefaktorer i lengdegruppen mellom 11 og 14,9 meter hjemmelslengde som kan relateres til rekrutteringskvoter. Det er besluttet at fisket innenfor rekrutteringskvotene skal belastes et kvantum tatt fra «toppen» og disse kvotefaktorene (grunnkvotene) holdes derfor utenfor i de videre beregningene. Fartøyene med disse rekrutteringskvotene har skaffet seg strukturkvoter tilsvarende 56,9573 kvotefaktorer i hjemmelslengdegruppen 11 til 15 meter, og disse er med i beregningen i tabell 14.

Fiskeridirektøren foreslår at vi benytter Finnmarksmodellen med gruppeinndeling i fire reguleringsgrupper etter hjemmelslengde som vist i tabell 15.

Dette innebærer følgende gruppeandeler og gruppekvoter for 2025:

Tabell 15: Gruppeinndeling og gruppekvoter i 2025

Lengdegrupper	Gruppekvote	Andel
Under 11 meter hjemmelslengde*	13 186	26,35 %
11 - 14,9 meter hjemmelslengde*	13 194	26,36 %
15 - 20,9 meter hjemmelslengde	12 202	24,38 %
21 - 27,9 meter hjemmelslengde	11 469	22,91 %
Totalt	50 051	100,00 %

*Gruppekvote påplusses med 522 tonn og 936 tonn før fordeling på fartøynivå, jf. diskusjon i punkt 4.2.4 om rekrutteringskvoter.

Gruppekvote må justeres for eventuelt over- eller underfiske av 2024-kvotene. For fartøy under 11 meter hjemmelslengde er det rimelig å anta det vil stå igjen mer enn 10 % av

gruppekvoten. Fartøy over 11 meter har bedre kvoteutnyttelse og fikk høy overregulering fra årets start for å tilrettelegge for at norsk totalkvote kan utnyttes fullt ut. Eventuelt overfiske av gruppekvoten vil derfor ikke bli belastet med mer enn inntil 10 % av gruppekvoten, så fremt det er dekning innenfor totalkvoten. Tradisjonelt blir det fisket en del sei om høsten, og det kan være rimelig å anta at det blir fisket en god del i tiden frem mot årsskiftet, slik at gruppekvotene kan forventes å bli utnyttet og gjerne noe overfisket for fartøy med hjemmelslengde 11-14,9 og 15-20,9 meter. Fartøyene i gruppen 21-27,9 meter er prognostisert til en mindre overutnyttelse. Prognosene er oppsummert i tabell 16. Det kan bli overført et betydelig kvantum på totalkvotenivå ettersom seinotgruppens ser ut til å underutnytte gruppekvoten. Størrelsen avhenger av hvordan reguleringsgrep og fisket slår ut for resten av året, og dette er ikke hensyntatt i prognosen under.

Tabell 16: Prognose for overføring og gruppekvoter for 2025

Lengdegrupper	Prognose overføring gruppekvote	Prognose gruppekvoter 2025
Under 11 meter hjemmelslengde	1 596	15 304
11 - 14,9 meter hjemmelslengde	-1 640	12 490
15 - 20,9 meter hjemmelslengde	0	12 202
21 - 27,9 meter hjemmelslengde	0	1 469
Totalt	-22	51 465

NFD ba i 2016 Fiskeridirektoratet om å legge frem en ny reguleringsmodell for 2017 for fartøy under 11 meter hjemmelslengde i torskefiskeriene der overreguleringen trappes gradvis ned jo større faktisk lengde fartøyene har.

I tillegg ble det innført en ny modell for overregulering for fartøy med hjemmelslengde over 11 meter basert på forslag fra Norges Fiskarlag i reguleringsmøtet høsten 2016. I denne modellen får fartøy med største lengde over sin hjemmelslengdegruppe halv overregulering i forhold til fartøy med største lengde under eller lik sin hjemmelslengdegruppe.

Fiskeridirektøren foreslår å videreføre gjeldende reguleringsmodeller for overregulering i lukket kystgruppe i 2025.

Det er svært varierende utnyttelsesgrad for fartøy i kystgruppen, og ulik grad av strukturering. Det er derfor utfordrende å finne en overregulering som treffer godt. Næringen har selv uttrykt at det er viktig å sikre forutsigbarhet og at seifisket kan pågå hele året. Det er uheldig med stopp i fisket for tidlig da det blir lite sei igjen til høstfisket.

Tabell 2 og 8 viser overreguleringen i henholdsvis 2023 og 2024. Fartøy under 11 meter hjemmelslengde har ikke utnyttet sin gruppekvote, og fisket har blitt sluppet fritt. Fartøy over 11 meter har bedre kvoteutnyttelse og har overfisket gruppekvoten de senere årene. Overreguleringen i inneværende år ser ut til å gi en rimelig god utnyttelse av gruppekvoten som helhet.

Totalkvoten for sei er noe redusert. Samtidig er det betydelig kvotenedgang for både torsk, hyse og blåkveite som kan medføre at fartøy vrir aktivitet mot økt seifiske. På grunn av høy fisketakt tidlig på året i 2023 ble de først tildelte kvotene videreført, noe som i praksis innebar

mer redusert overregulering enn planlagt. For 2025 vil innføring av sammenslåingsordning for fartøyene under 11 m hjemmelslengde kunne få betydning. Det er imidlertid ikke entydig hvilken effekt dette vil ha. For denne gruppen er uansett overreguleringen svært høy i utgangspunktet. Det er utfordrende å objektivt finne gode overreguleringssetter, men på denne bakgrunn foreslår Fiskeridirektøren en viss reduksjon for alle lengdegrupper, unntatt hjemmelslengdegruppen under 11 meter og gruppen 21-27,9 m der overreguleringen er relativt lav i utgangspunktet.

Gruppekvote av sei foreslås utdelt som maksimalkvoter med varierende grad av overregulering fra årets begynnelse, og med garanterte fartøykvoter uten overregulering i bunn. Foreslått overregulering går frem av tabell 17.

Tabell 17: Forslag til overregulering i lukket kystgruppes fiske etter sei i 2025

Hjemmelslengde	Største lengde	Overregulering	Overregulering 2025
Under 11 m	Under 11 m	Hel overregulering	3 000 %
	11 - 14,9 m	Halv overregulering	1 500 %
	Over 15 m	Kvart overregulering	750 %
11 - 14,9 m	Under 15 m	Hel overregulering	250%
	Over 15 m	Halv overregulering	125 %
15 - 20,9 m	Under 21 m	Hel overregulering	100 %
	Over 21 m	Halv overregulering	50 %
21 - 27,9 m		Overregulering	25 %

Tabell 18: Forslag til maksimal- og garanterte kvoter (tonn) i 2025 for fartøy i lukket kystgruppe med hjemmelslengde under 11 meter

Hjemmelslengde	Kvotefaktor 2025	Garantert kvote	Maks.kvote s.l. under 11 m	Maks.kvote s.l. 11-14,9 m	Maks.kvote s.l. over 15 meter
under 7 meter	1,3137	7,83	242,88	125,36	94,02
7 - 7,9	1,5365	9,16	284,07	146,62	109,96
8 - 8,9	1,8298	10,91	338,30	174,60	130,95
9 - 9,9	2,2637	13,50	418,52	216,01	162,01
10 - 10,9	2,4163	14,41	446,73	230,57	172,93

Tabell 19: Forslag til maksimal- og garanterte kvoter (tonn) i 2025 for fartøy i lukket kystgruppe med hjemmelslengde over 11 meter

Hjemmelslengde	Kvotefaktor 2024	Maks.kvote s.l. lik eller under hj.l.	Maks.kvote s.l. over hj.l.	Garantert kvote
11 - 11,9 m	3,0798	50,24	32,29	16,75
12 - 12,9	3,6587	59,68	38,36	19,90
13 -13,9	4,4232	72,15	46,38	24,06
14 -14,9	5,0347	82,12	52,79	27,39

15 - 15,9	6,5037	69,19	51,89	36,54
16 - 16,9	7,2519	77,15	57,86	40,74
17 - 17,9	8,0000	85,10	63,83	44,94
18 - 18,9	8,8288	93,92	70,44	49,60
19 - 19,9	9,5655	101,76	76,32	53,74
20 - 20,9	10,2331	108,86	81,64	57,49
21 - 21,9	9,3656	62,27		
22 - 22,9	9,7605	64,90		
23 - 23,9	10,1552	67,52		
24 - 24,9	10,5501	70,15		
25 - 25,9	10,8571	72,19		
26 - 26,9	11,2519	74,81		
27 - 27,9	11,5699	76,93		

Fiskeridirektøren foreslår maksimalkvoter med garanterte kvoter i bunn i lukket kystgruppe som vist i tabell 18 og 19.

4.6.3 Fartøy i åpen gruppe

Fiskeridirektøren foreslår at fartøy i åpen gruppe får samme kvoteandel som i inneværende år på 14 % av den konvensjonelle kvoten. Dette gir en gruppekvote på 9 343 tonn og en prognostisert justert kvote på 10 434 tonn.

Fiskeridirektøren foreslår at fartøy i åpen gruppe gis et fritt fiske av sei innenfor gruppekvoten, og en garantert kvote på 5 tonn dersom fisket stoppes.

4.7 REGULERINGER I TRÅLFISKET ETTER SEI

En andel på 37 % av norsk totalkvote gir en trålkvote på 64 978 tonn.

4.7.1 Bifangst av sei for pelagiske trålere nord for 62°N

I de foregående årene har det blitt avsatt 500 tonn av gruppekvoten til seitrålerne til dekning av bifangst for de pelagiske trålerne i fisket etter vassild, sild og øyepål. Per 13. oktober 2024 er det seddelført 69 tonn sei, som det fremgår av tabell 6 foran. De foregående årene har landingene variert mellom 213 og 155 tonn.

Ved fiske etter kolmule og øyepål med småmasket trål sør for 64° N er det tillatt å ha inntil 20 % bifangst av andre arter, herunder sei, i vekt i de enkelte fangster og ved landing.

Ved fiske etter vassild er det tillatt å ha inntil 5 % bifangst av andre arter, herunder sei, til sammen i vekt i de enkelte fangster og ved landing.

Bifangstreglene er et kompromiss mellom hensynet til at fartøyene skal kunne utøve et lovlig trålfiske og hensynet til å begrense bifangstgraden så mye som mulig for i størst mulig utstrekning unngå bl.a. torsk, hyse og sei i fangstene.

Basert på erfaringene fra de siste år, kan det synes hensiktsmessig å videreføre avsetningen til bifangst på nivå med inneværende år.

Fiskeridirektøren foreslår at det avsettes et kvantum på 500 tonn sei til dekning av bifangst for fartøy med pelagisk tråltillatelse eller nordsjøtråltillatelse, og at denne som tidligere trekkes fra seitrålerne gruppekvote.

Fra og med 2014 ble totalt kvantum sei per tråler redusert fra 150 tonn til 100 tonn.

Fiskeridirektøren foreslår at fartøy med pelagisk tråltillatelse eller nordsjøtråltillatelse kan fiske inntil 100 tonn sei som bifangst.

4.7.2 Fordeling mellom trålere med torskestråltillatelse og trålere med seistråltillatelse

Fiskeridirektøren foreslår at kvoten på 64 978 tonn blir fordelt med en andel på 80 % til torskestrålerne og 20 % til trålere med seistråltillatelse.

Fratrukket bifangstavsetningen på 500 tonn til industristrålfiske, gir dette sei og torskestrålerne gruppekvoter på henholdsvis 12 496 og 51 982 tonn. Det er her ikke gjort forsøk på å prognostisere fisket resten av året, og også disse gruppene kan påvirkes av overføringer på totalkvotenivå. Det tas ikke sikte på overregulering i gruppene.

4.7.3 Torskestrålerne

Torskestrålerne og seistrålerne har tidligere år vært regulert med maksimalkvoter med garanterte kvoter i bunn. Med kvotefleksibilitet på gruppenivå fra 2016, er det mindre behov for overregulering. Trålerne er i inneværende år regulert med garanterte fartøykvoter fra årets begynnelse som vist i tabell 9 og 10.

Basert på siste års erfaringer og innspill fra næringsorganisasjonene mener Fiskeridirektøren det er hensiktsmessig å regulere trålerne med fartøykvoter uten overregulering.

Fiskeridirektøren foreslår at torskestrålerne reguleres med fartøykvoter som vist i tabell 20.

Tabell 20: Torskestrålerne kvotefaktorer og kvoter 2025

Trålgruppe	Faktor	Fartøykvote
Småtrålere	0,58	293
Ferskfisk-/rundfrysetrålere	1,00	505
Fabrikktrålere	1,32	667

Per 11. oktober 2024 disponerer torskestrålerne 102,9133 kvotefaktorer.

4.7.4 Fartøy med seistråltillatelse

Fiskeridirektøren foreslår at seistrålerne reguleres med fartøykvoter som vist i tabell 21.

Tabell 21: Seistrålerne kvotefaktorer og kvoter 2025

Trålgruppe	Faktor	Fartøykvote
Fartøy med kvotefaktor	0,35	349
Fartøy med kvotefaktor	0,75	748
Fartøy med kvotefaktor	0,85	847
Fartøy med kvotefaktor	1,00	997

Per 11. oktober i inneværende år er det i alt 12,5275 kvotefaktorer i seitrålgruppen.

4.8 Overføring av fangst i notfisket

Norges Fiskarlag anmodet ved en tidligere anledning om at overføring av fangst fra seinotkast skulle bli tillatt. Fra 2024 ble dette tillatt for fartøy i lukket gruppe i seinotfisket, dog gjelder dette ikke fangst tatt om bord eller låssatt. Overføring i åpen gruppe er ikke tillatt.